

일등 경제 으뜸 청주




한 눈에 보는 청주시 결산정보

100만 행복도시를 향해 힘차게 달려가고 있습니다.



청주시
CHEONGJU
CITY





CONTENTS



제1장 청주시 세입 · 세출

제2장 청주시 재무제표

제3장 청주시 재무제표 비교 · 분석



제1장 청주시 세입 · 세출

2016회계연도 예산의 과정



청주시 예산 현황

청주시 예산은 일반회계와 특별회계로 나뉩습니다.

일반회계

지방자치단체 기능수행을 위하여 공적 일반활동에
소요되는 세입 · 세출을 포괄하는 회계

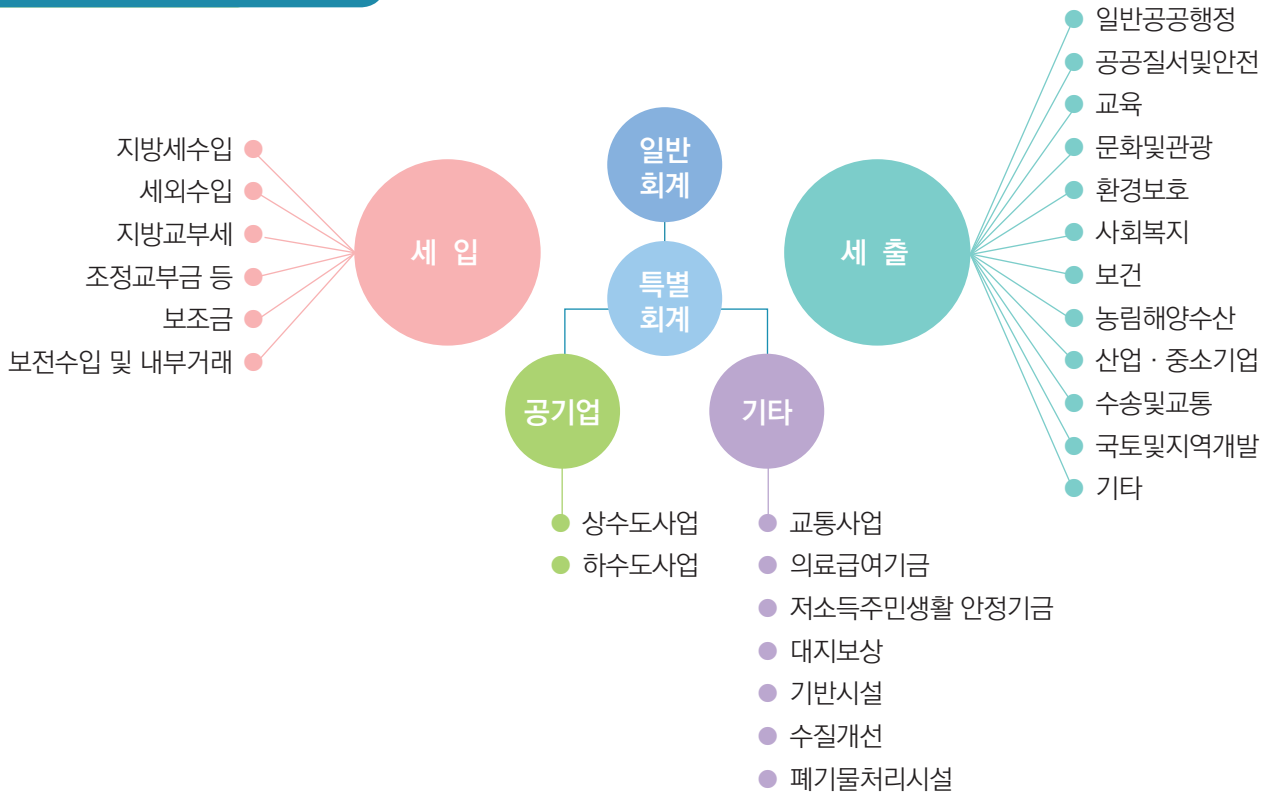
+

특별회계

특수한 목적을 수행하기 위해 수입 · 지출을
일반회계로부터 분리하여 독립적으로 경리하는 회계로
기타특별회계와 공기업특별회계로 구분
(지방재정법 제9조제2항)

- 공기업특별회계 : 상수도사업특별회계, 하수도사업특별회계
- 기타특별회계 : 교통사업특별회계, 의료급여기금특별회계, 저소득주민생활안정기금관리특별회계,
대지보상특별회계, 기반시설특별회계, 수질개선특별회계, 폐기물처리시설사업특별회계

청주시 세입 · 세출 구조



청주시 세입 · 세출결산



예산현액 2조 5,306억원

(당해예산 2조 2,318억원, 전년도 이월액 2,988억원)


- ▶ 우리 시 각종 사업을 위해 편성한 예산으로 일반회계, 특별회계를 모두 포함한 규모입니다.
- ▶ 결산 기준 예산현액은 당해 예산액과 전년도 이월액이 모두 포함된 규모로 일반적인 예산편성 규모와는 차이가 있습니다.



▶ 청주시가 받은 돈



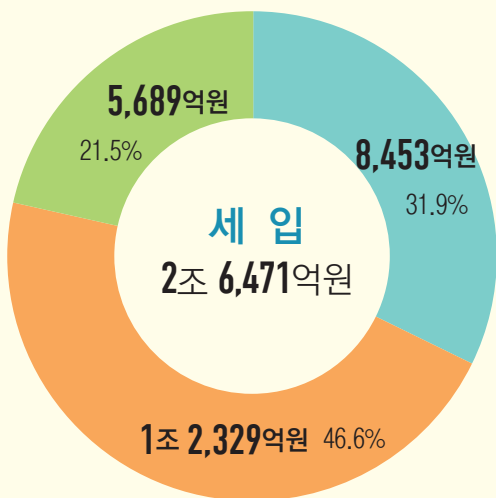
▶ 청주시가 사용한 돈



*다음연도 이월액은 당해연도에 사업 완료가 곤란하여 다음연도 또는 그 이후까지 사용하기 위해 넘긴 사업비입니다.
*보조금집행잔액은 우리 시 각종 사업 추진을 위해 중앙부처 및 충청북도 등에서 받은 보조금 중, 집행하고 남은 잔액으로 다음연도에 반납합니다.

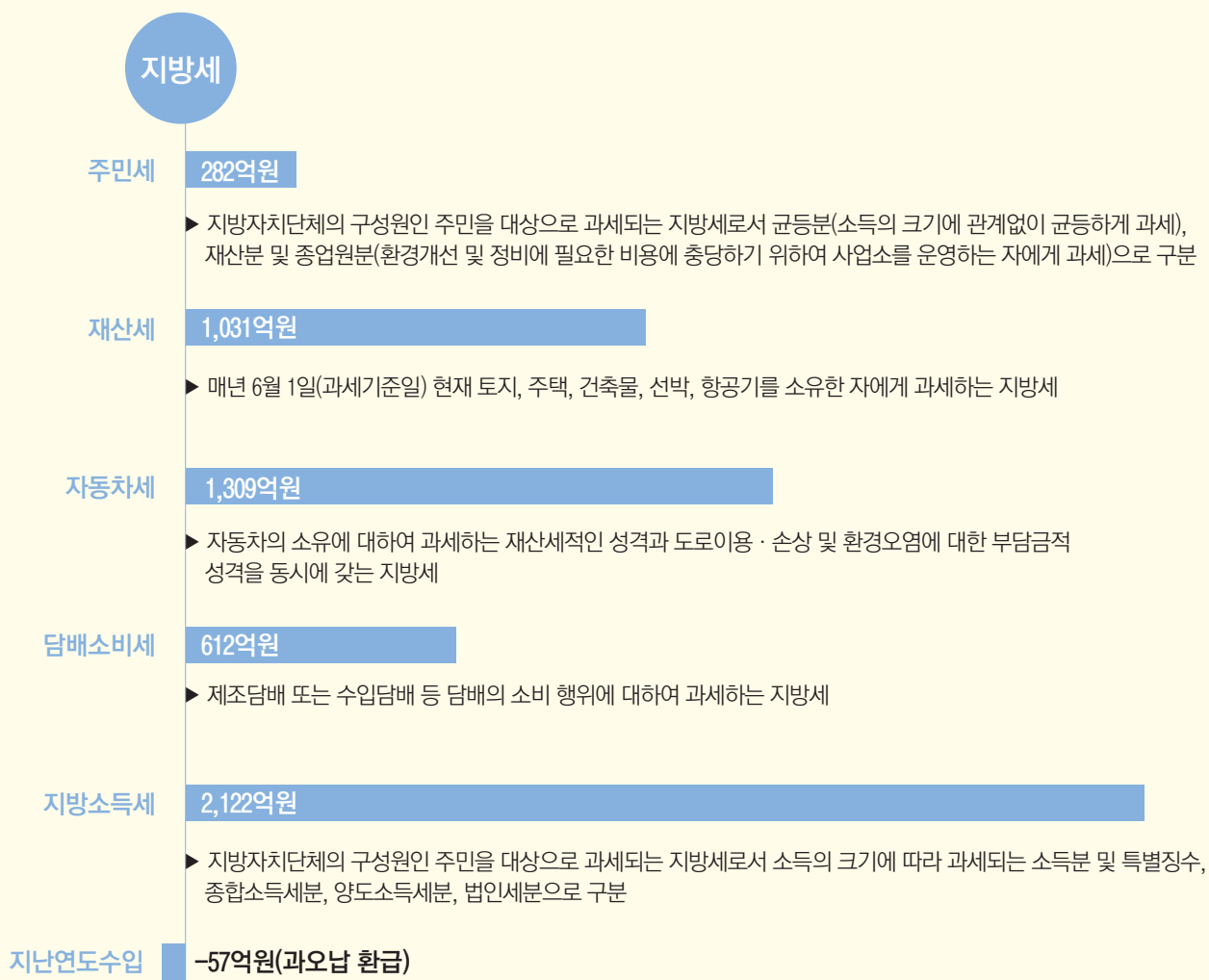
청주시 세입

■ 총 세입 수납액

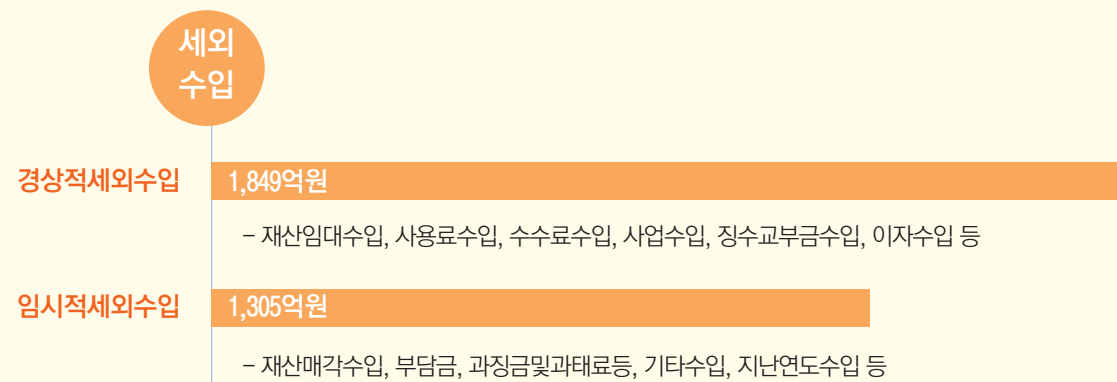


- 자체수입 : 8,453억원 (31.9%)
 - ▶ 청주시가 시민들로부터 받은 돈
 - 지방세 : 5,299억원 (20.0%)
 - 세외수입 : 3,154억원 (11.9%)
- 이전수입 : 1조 2,329억원 (46.6%)
 - ▶ 청주시가 중앙부처 및 충청북도 등으로부터 지원받은 돈
 - 지방교부세 : 3,995억원 (15.1%)
 - 조정교부금 등 : 1,258억원 (4.8%)
 - 보조금 : 7,076억원 (26.7%)
- 보전수입 및 내부거래: 5,689억원 (21.5%)
 - ▶ 타 회계나 기금에서 전입된 금액, 전년도 잉여금, 이월금, 용자금원금 회수 등

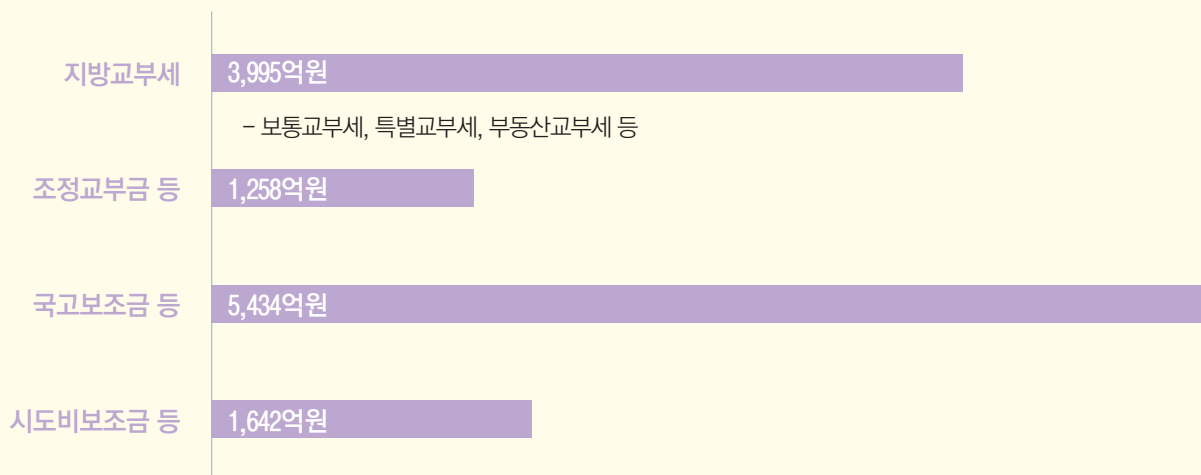
■ 자체수입 주요 항목(지방세-시군세)



■ 자체수입 주요항목(세외수입)



■ 이전수입 주요항목



■ 보전수입 및 내부거래 주요항목

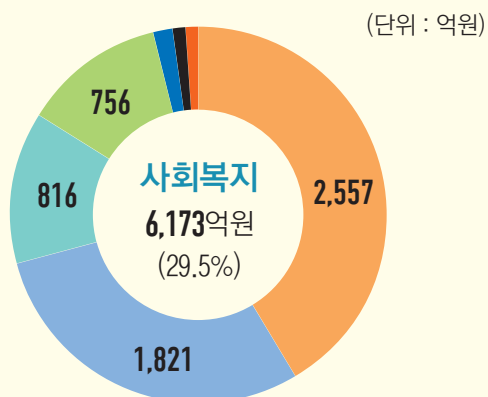


▶ 청주시 세입액은 전년보다 219억원(0.84%)이 증가하였으며, 전체 세입에서 가장 비중이 높은 것은 보조금(26.7%)입니다.

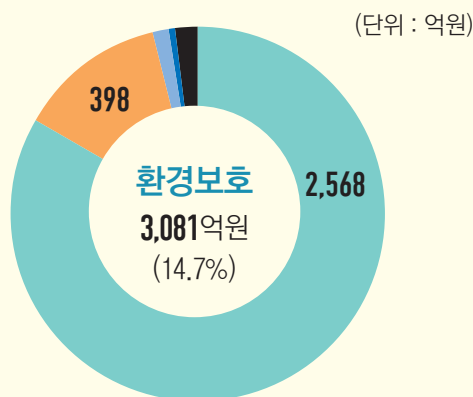
청주시 세출

■ 총 세출 지출액 : 2조 925억원

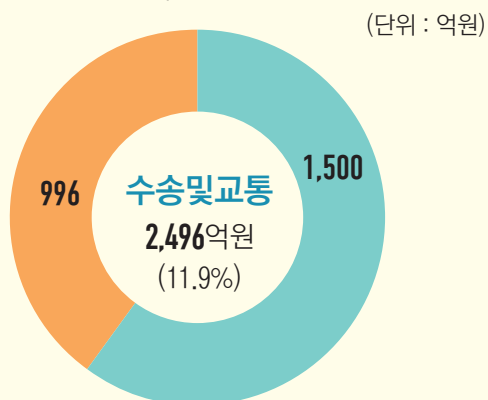
■ 세출 분야별



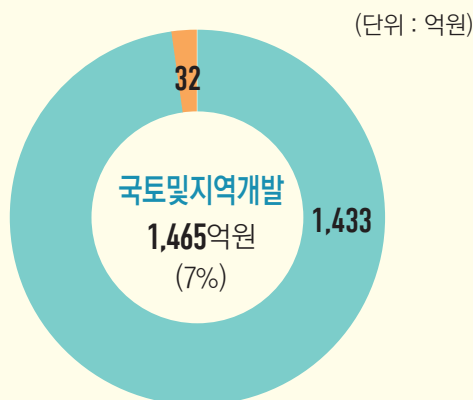
- 보육·가족및여성 2,557억원
- 노인·청소년 1,821억원
- 기초생활보장 816억원
- 취약계층지원 756억원
- 사회복지 일반 92억원
- 노동 72억원
- 보훈 59억원



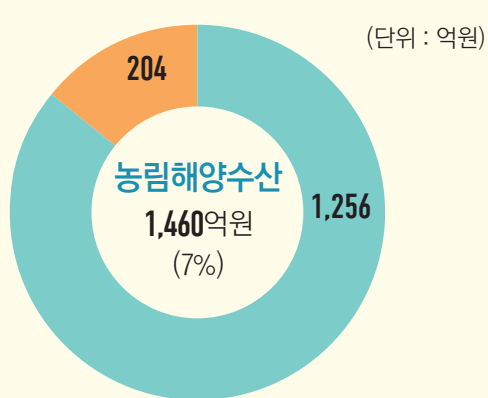
- 상하수도·수질 2,568억원
- 폐기물 398억원
- 환경보호일반 53억원
- 대기 42억원
- 자연 20억원



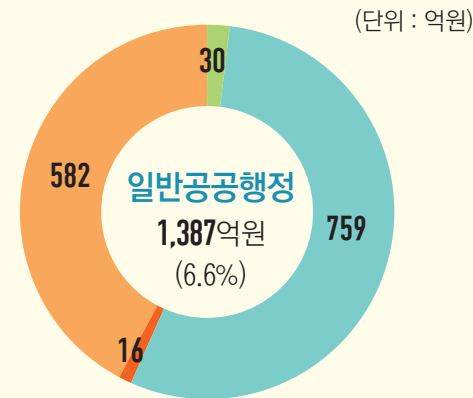
- 도로 1,500억원
- 대중교통·물류등기타 996억원



- 지역및도시 1,433억원
- 산업단지 32억원



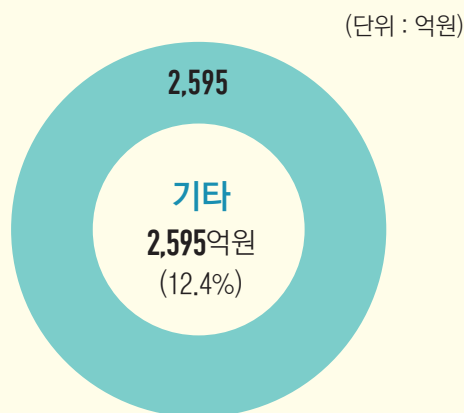
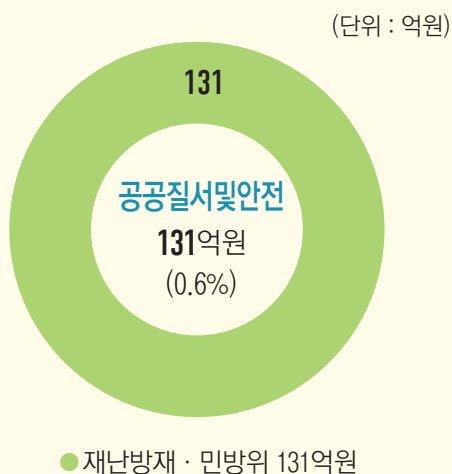
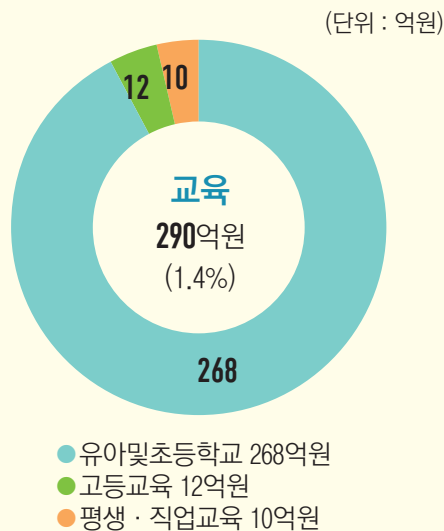
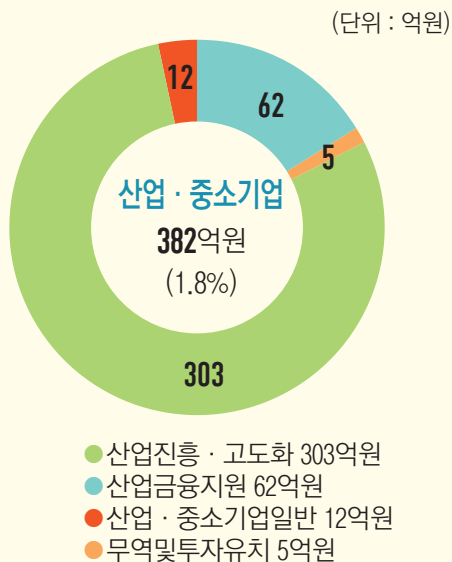
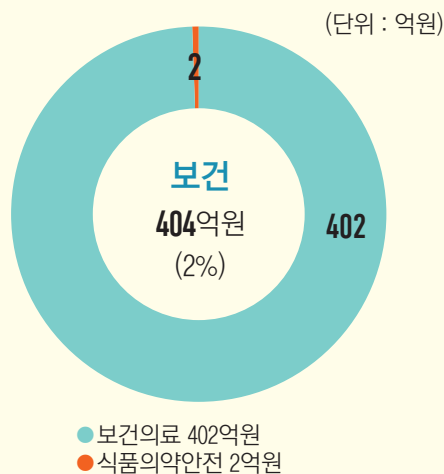
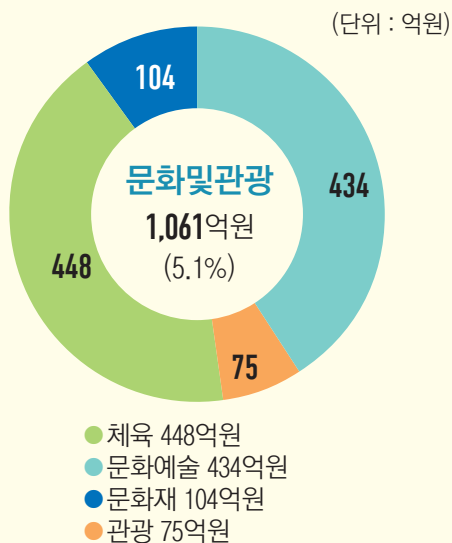
- 농업·농촌 1,256억원
- 임업·산촌 204억원



- 지방행정·재정지원 759억원
- 일반행정 582억원
- 입법및선거관리 30억원
- 재정·금융 16억원

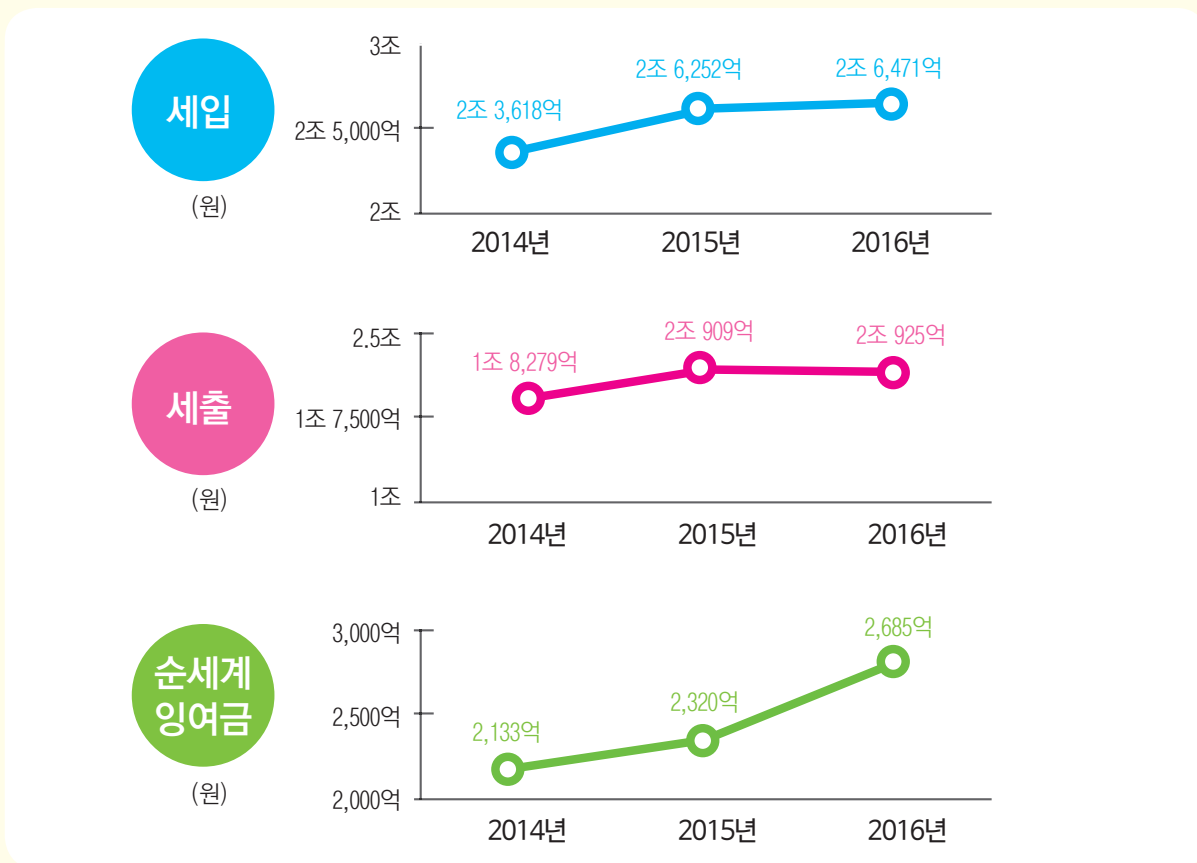
청주시 세출

■ 세출 분야별



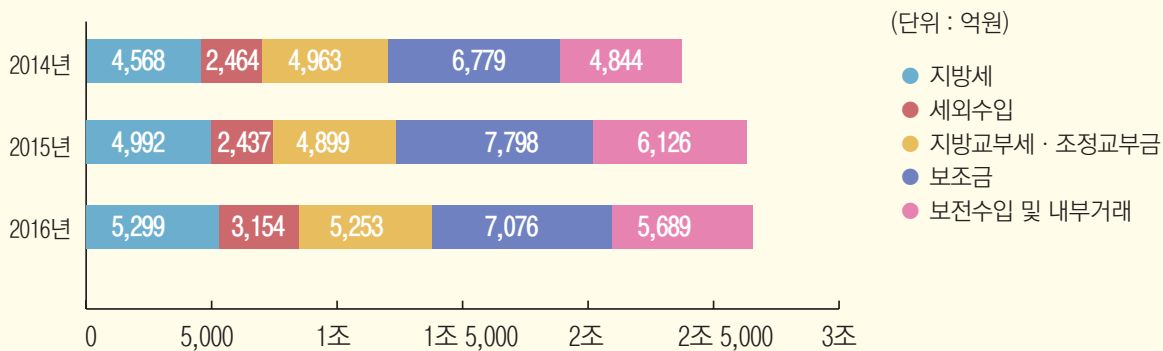
▶ 청주시 세출액은 전년보다 16억원(0.08%)이 증가하였으며, 전체 세출에서 지출비율이 높은 분야는 사회복지 6,173억원(29.5%), 환경보호 3,081억원(14.7%), 수송및교통 2,496억원(11.9%) 등입니다

최근 3년간 세입세출 추이

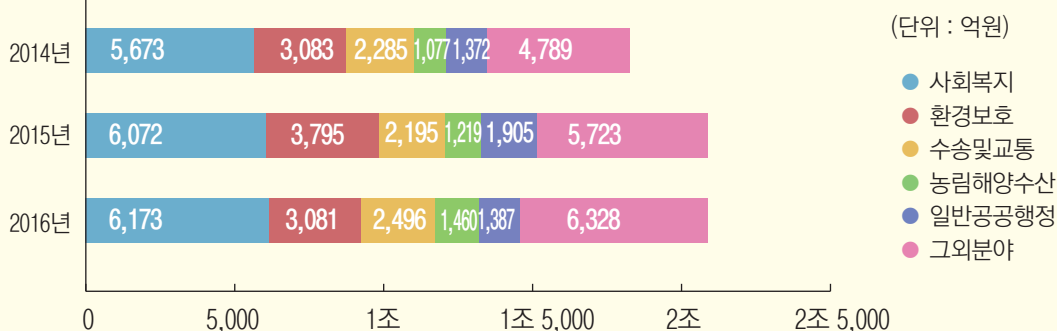


세입 및 세출 항목별 추이

■ 세입



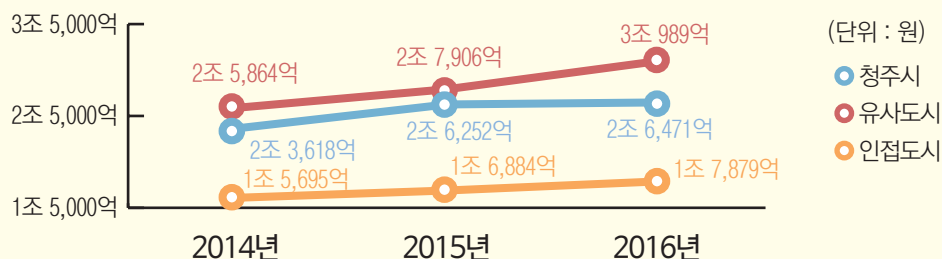
■ 세출



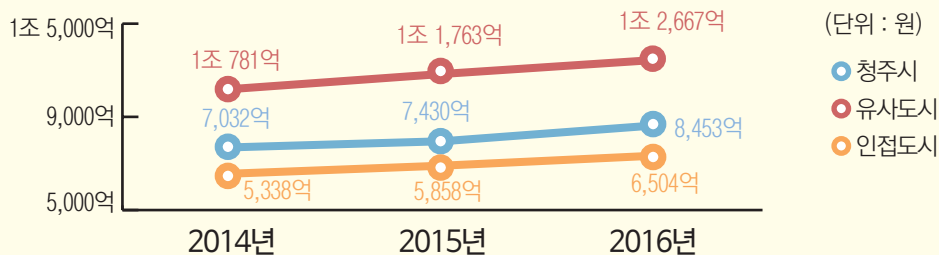
청주시와 타 지자체 비교(최근 3년간)

▶ 아래의 자료는 2014년부터 2016년까지 결산 결과에 따라 청주시와 유사한 규모의 도시(수원, 성남, 창원) 및 인접 도시(천안, 전주) 평균치를 비교하여 분석한 것입니다.

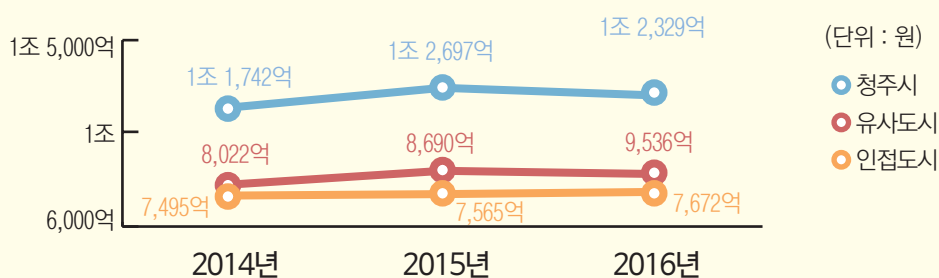
세입규모 비교



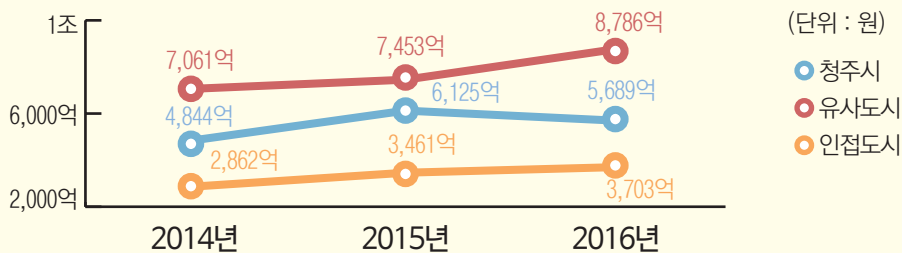
세입항목별 비교 (자체수입)



세입항목별 비교 (이전수입)



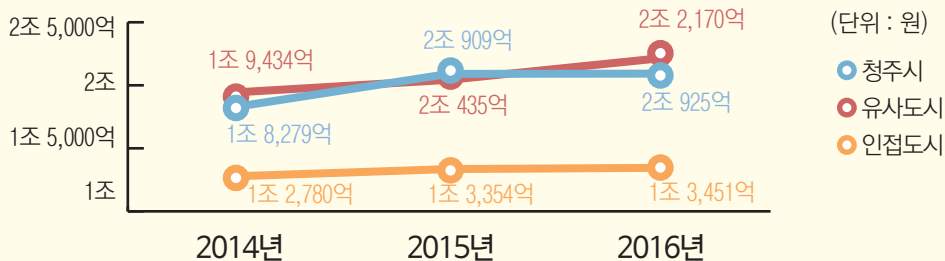
세입항목별 비교 (보전수입 및 내부거래)



▶ 청주시 세입규모는 유사도시보다는 작고 인접도시보다는 큰 편이며, 2016년 청주시 세입 중 자체수입이 차지하는 비율은 31.9%로 유사도시(41.1%)나 인접도시(36.2%)보다는 낮은 편이나 이전수입이 차지하는 비율이 46.6%로 유사도시(30.4%) 및 인접도시(43.2%)보다 높습니다.

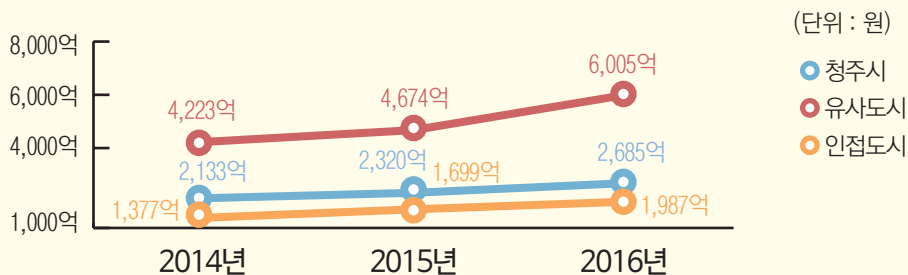
청주시와 타 지자체 비교(최근 3년간)

세출규모 비교



▶ 청주시 세출규모는 유사도시와 비슷한 수준이며 인접도시보다는 큰 편입니다.

순세계잉여금 비교



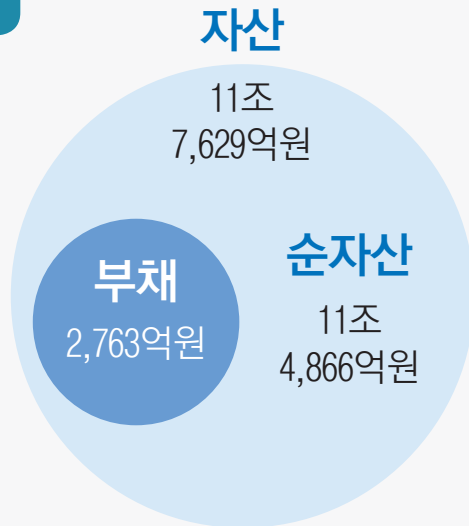
- ▶ 순세계잉여금은 세입액에서 세출액과 다음연도이월액, 보조금집행잔액을 제외하고 남은 여유 돈으로 순세계잉여금이 많은 것은 재정상태가 건전하다고 볼수 있지만 한편으로는 재정투자가 효율적이지 못했다고도 볼 수 있습니다.
- ▶ 청주시 순세계잉여금 규모는 유사도시보다는 작고 인접도시보다는 큰 편이며, 2016년 세출예산현액에서 결산 순세계잉여금이 차지하는 비율이 10.6%로 유사도시(20%) 및 인접도시(11.2%)보다는 적은 비율을 차지하고 있습니다.



제2장 청주시 재무제표

청주시 재무제표

재정상태표



$$\text{자산} = \text{부채} + \text{순자산}$$

- ▶ 특정시점(2016. 12. 31 현재)의 지방자치단체의 자산과 부채의 내역 및 상호관계 등 재정상태를 나타내는 재무제표로 자산, 부채 및 순자산으로 구성됨

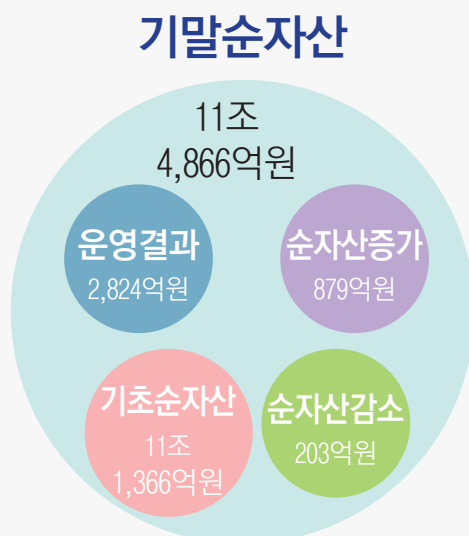
재정운영표



$$\text{수익} = \text{비용} + \text{운영결과}$$

- ▶ 회계연도(2016년) 동안의 재정운영 결과인 수익(사업수익, 비배분수익, 일반수익)과 비용(총원가, 관리운영비, 비배분비용)의 내역을 일정기준에 따라 체계적으로 표시하는 재무제표로서 수익, 비용 및 재정운영결과로 구성됨

순자산변동표

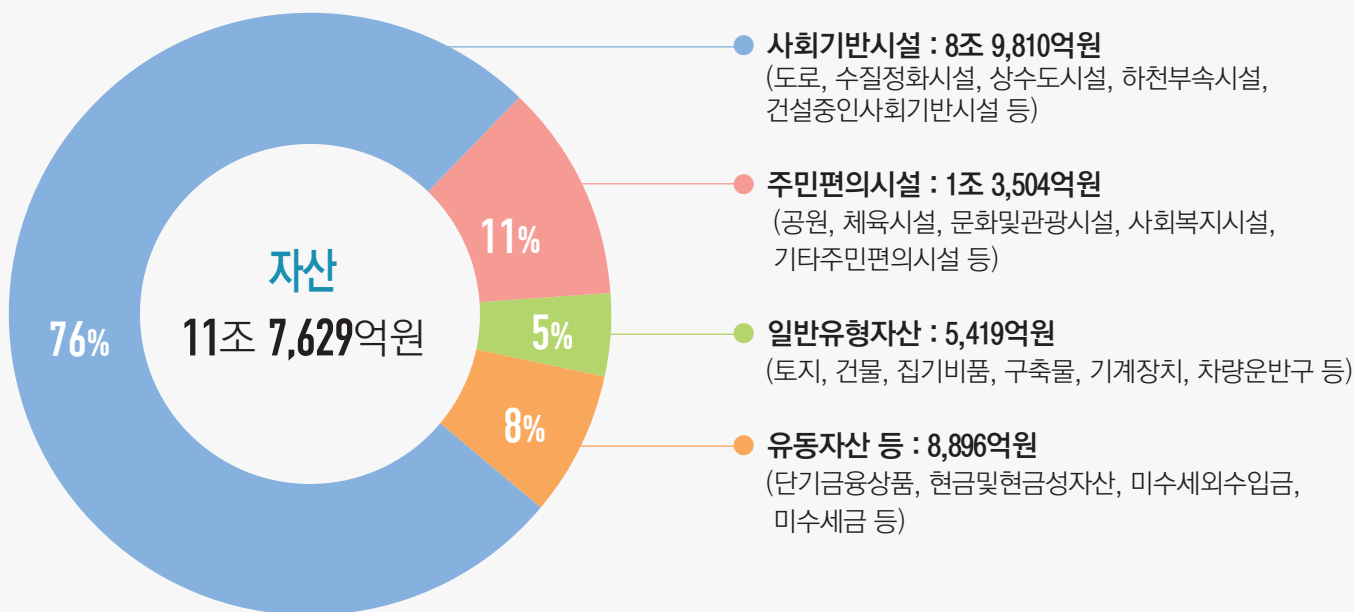


$$\text{기말순자산} = \text{기초순자산} + \text{운영결과} + \text{순자산증가} - \text{순자산감소}$$

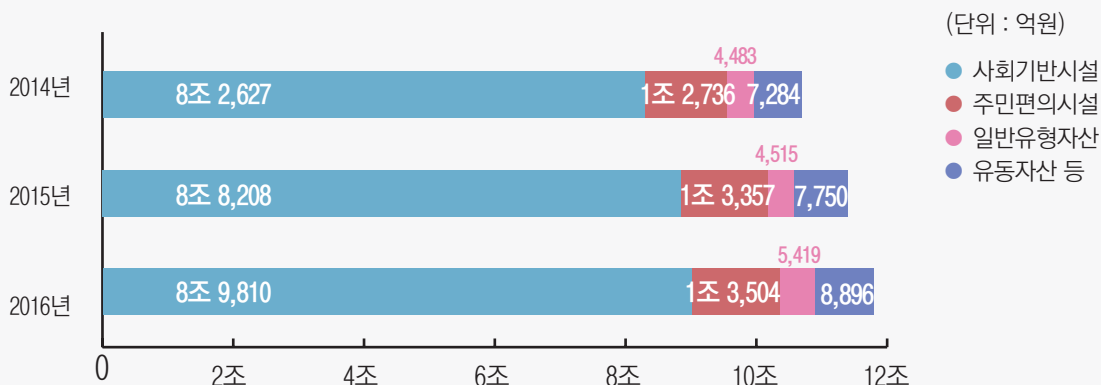
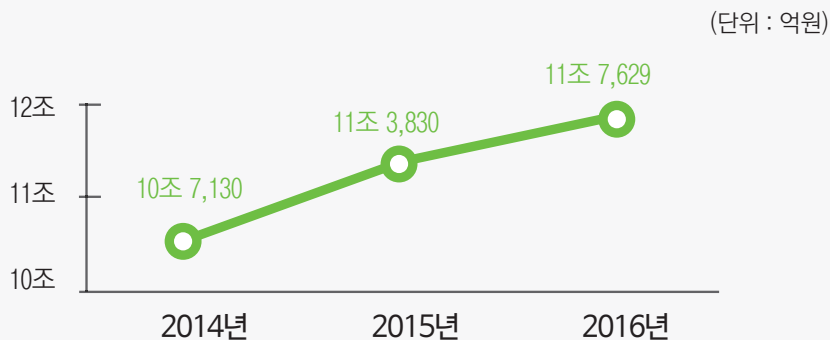
- ▶ 회계연도(2016년) 동안의 순자산의 증감 내역을 표시하는 재무제표로서 재정운영에 따른 재정운영결과와 기타순자산의 변동을 기재함

청주시 자산

2016년 청주시의 자산은 11조 7,629억원으로 사회기반시설 76%, 주민편의시설 11%, 일반유형자산 5%로 유형자산의 비중이 전체의 92%로 대부분을 차지하고 있습니다.



최근 3년간 자산 추이

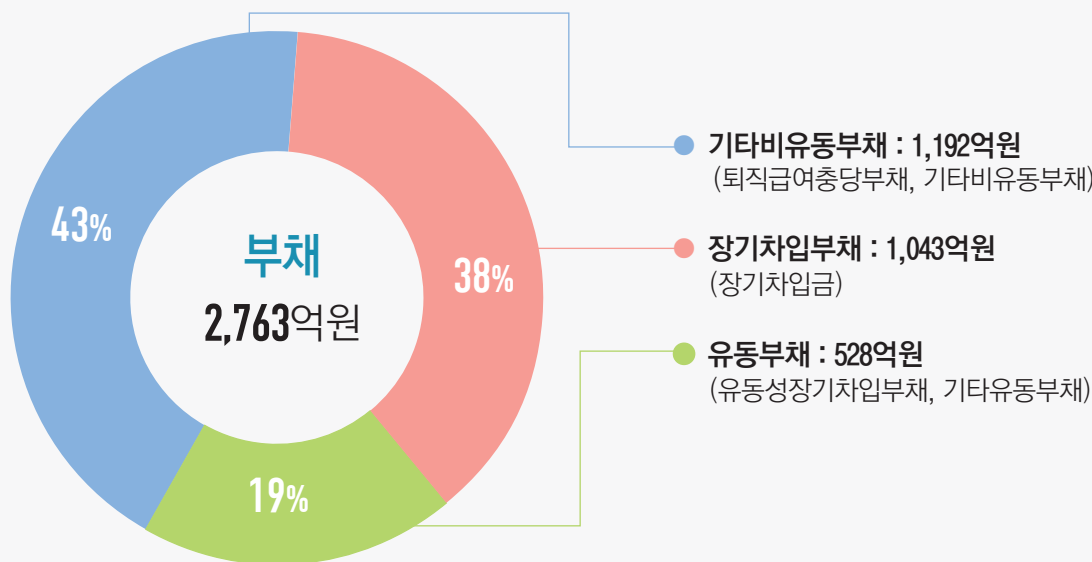


▶ 최근 3년간 청주시 자산은 연평균 4.9% 증가하였으며 기간 중 시설투자가 증가하고 토지, 건물, 구축물 등 유형자산 및 세입세출결과 세계잉여금(현금·예금)의 증가로 총자산이 증가하였습니다.

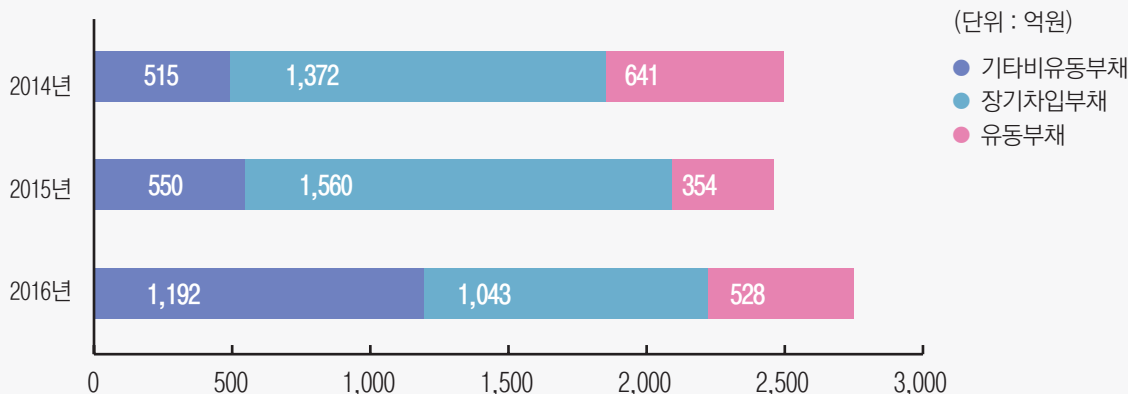
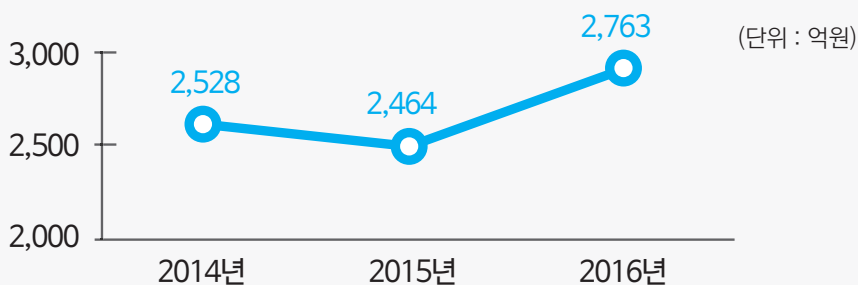
청주시 부채

2016년 청주시의 부채는 2,763억원으로 기타비유동부채 43%, 장기차입부채 38%, 유동부채 19% 등입니다.

- 기타비유동부채는 청주시에서 장기세입세출외현금을 보관하고 있는 금액이 52.3%로 기타비유동부채의 대부분을 차지하며, 기타 하수관거 사업 관련 장기미지급금, 퇴직급여 총당부채 등이 포함되어 있습니다.
- 장기차입부채는 청주시가 자금조달 목적으로 중앙정부나 충북지역개발기금에서 빌려온 차입금이며, 조달된 자금은 주로 사회기반시설 및 주민편의시설 확충에 사용되었습니다.



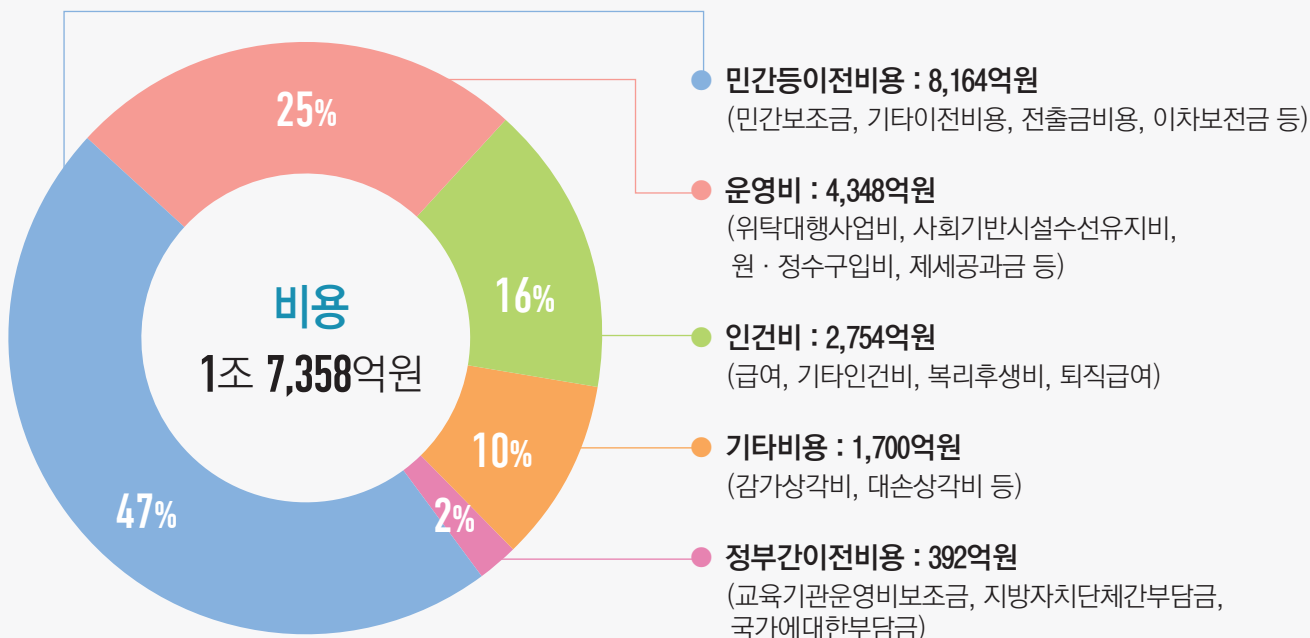
■ 최근 3년간 부채 추이



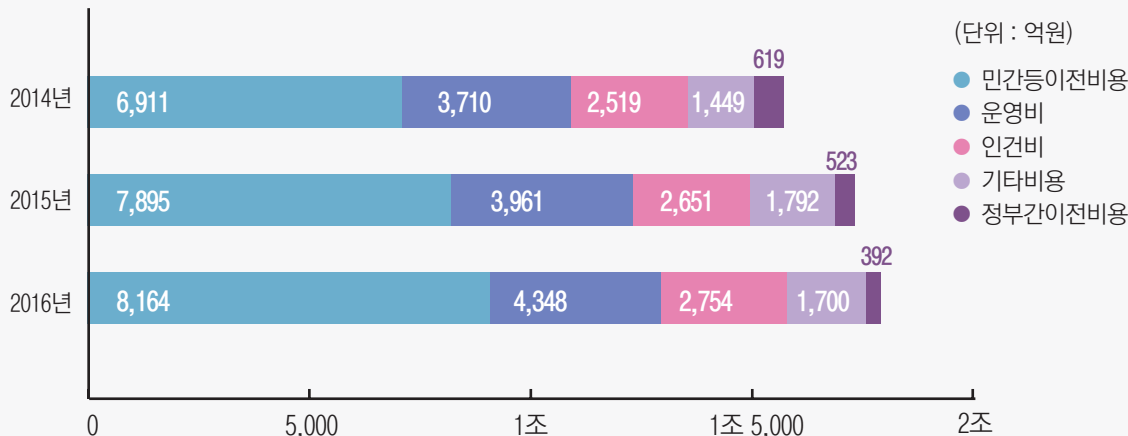
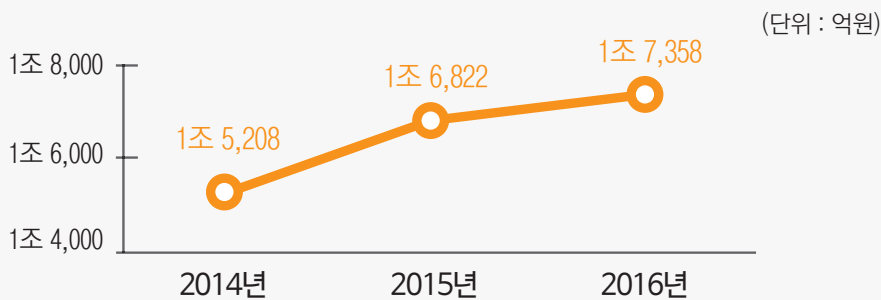
▶ 최근 3년간 청주시 부채는 연평균 4.64% 증가하였으며, 2016년에 부채가 증가한 원인은 민간공원 조성 사업에 따른 사업자 부지매입비 예치금 623억 등이 증가한 것에 기인합니다.

청주시 비용

2016년 청주시의 비용은 1조 7,358억원으로 민간등이전비용 47%, 운영비 25%, 인건비 16%, 기타비용 10%, 정부간이전비용 2% 순으로 민간등이전비용이 가장 많이 발생하였으며, 민간등이전비용은 민간생계지원보조금, 민간복지시설보조금 등 민간보조금(복지비용)이 대부분을 차지하고 있습니다.



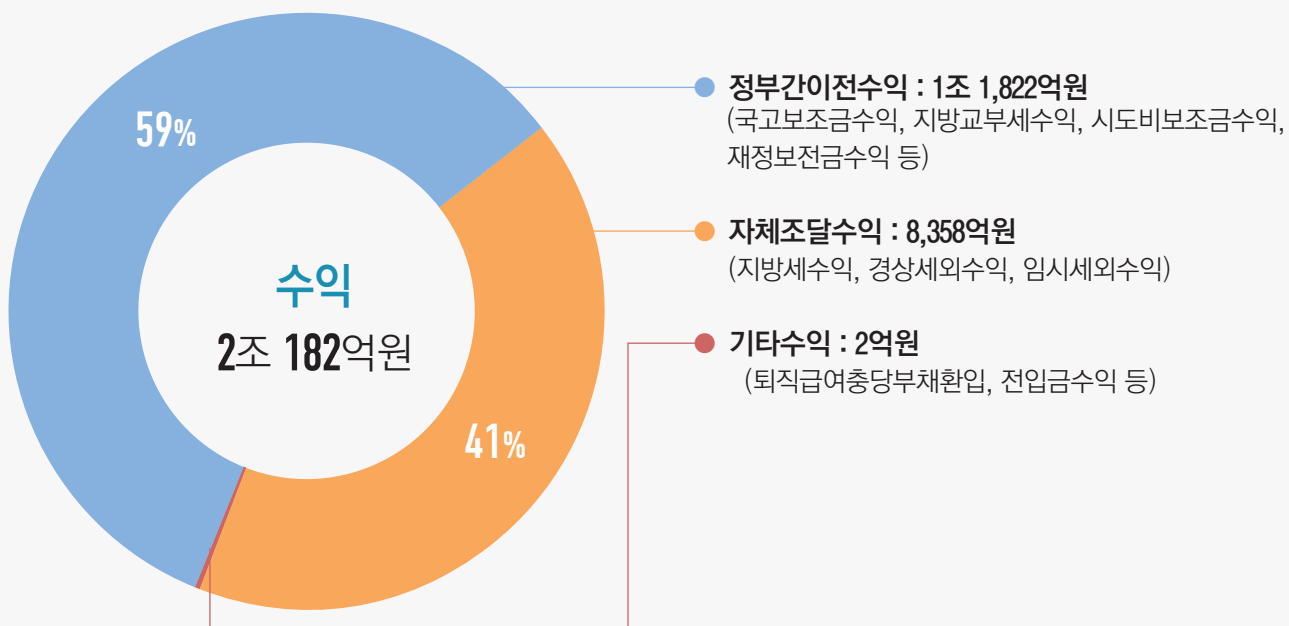
■ 최근 3년간 비용 추이



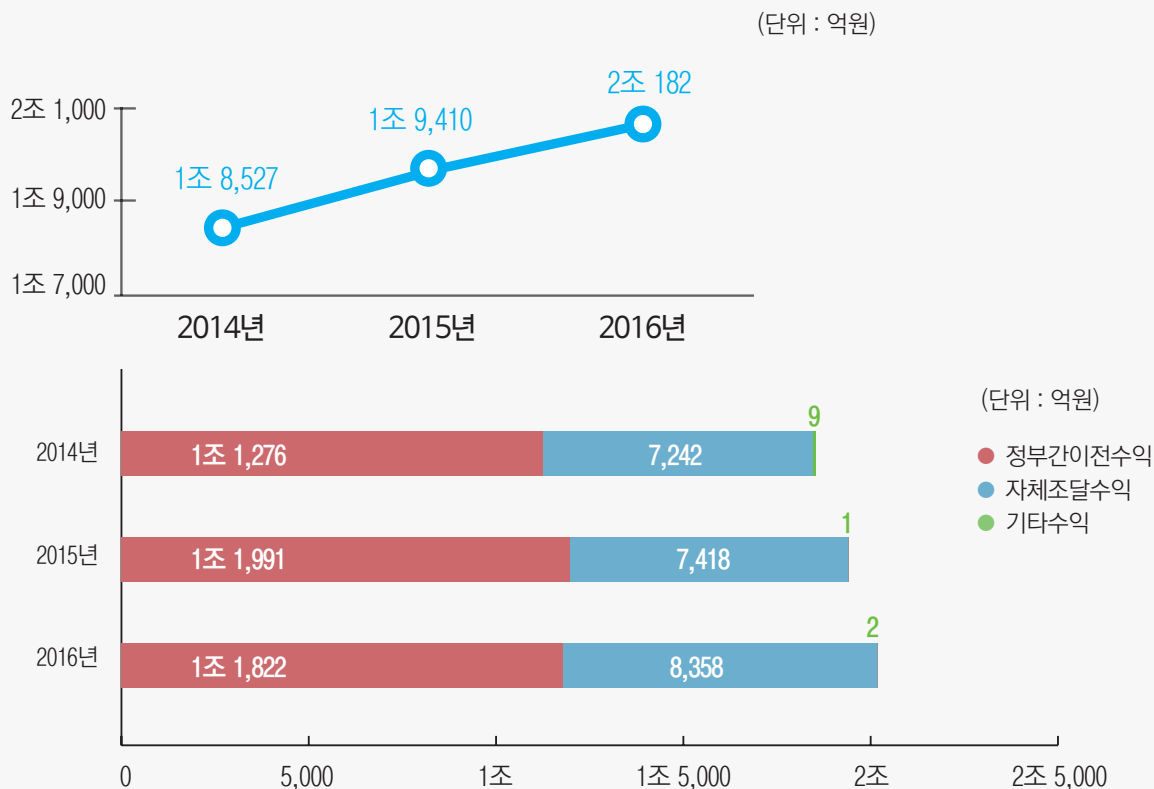
▶ 최근 3년간 청주시 비용은 연평균 7.07% 증가하였으며, 특히 민간보조금(복지비용) 등 민간등이전비용이 지속적으로 증가하고 있습니다.

청주시 수익

2016년 청주시의 수익은 2조 182억원으로 정부간이전수익이 59%, 자체조달수익이 41%, 기타수익이 0% 순이며, 청주시는 지방세 및 세외수익 등 자체조달수익의 비율이 41%에 불과하여 재정자립도가 높은 수준은 아니라고 볼 수 있습니다.



■ 최근 3년간 수익 추이



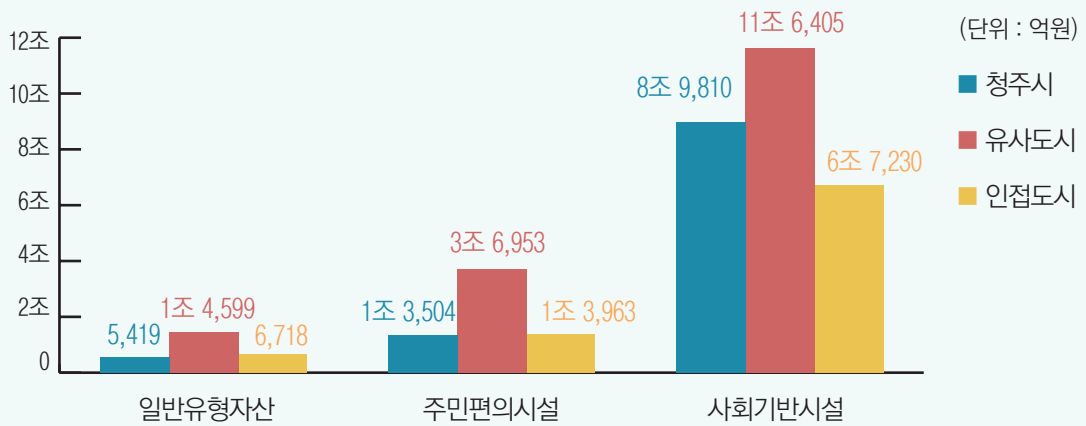
▶ 최근 3년간 청주시 수익은 연평균 4.47% 증가하였으며, 2016년에 수익이 크게 증가한 원인은 전년 대비 지방세수익이 243억 증가하는 등 자체조달수익이 940억 증가하였기 때문입니다.

제3장 청주시 재무제표 비교 · 분석

▶ 아래의 자료는 2014년부터 2016년까지 결산 결과에 따라 청주시와 유사한 규모의 도시(수원, 성남, 창원) 및 인접 도시(천안, 전주) 평균치를 비교하여 분석한 것입니다.

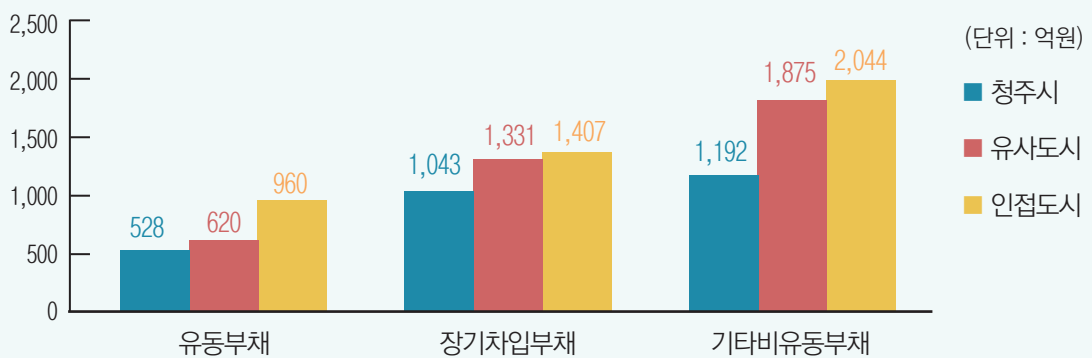
2016년 재무제표 주요항목별 비교

■ 자산(일반유형자산, 주민편의시설, 사회기반시설)



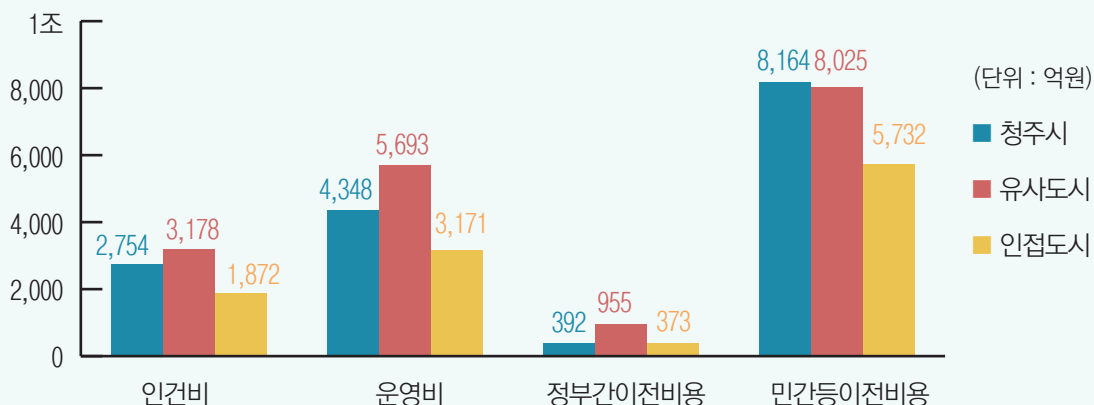
- *일반유형자산 : 토지, 입목, 건물, 구축물, 기계장치, 차량운반구, 집기비품 등
- *주민편의시설 : 도서관, 주차장, 공원, 박물관및미술관, 동물원, 수목원및휴양림, 문화및관광시설, 체육시설, 사회복지시설, 의료시설, 교육시설 등
- *사회기반시설 : 도로, 도시철도, 상수도시설, 수질정화시설, 하천부속시설, 폐기물처리시설, 재활용시설, 농수산기반시설 등

■ 부채(유동부채, 장기차입부채, 기타비유동부채)



- *유동부채 : 단기차입금, 유동성장기차입부채, 기타유동부채
- *장기차입부채 : 장기차입금, 지방채증권
- *기타비유동부채 : 퇴직급여충당부채, 기타비유동부채

■ 비용(인건비, 운영비, 정부간이전비용, 민간이전비용)



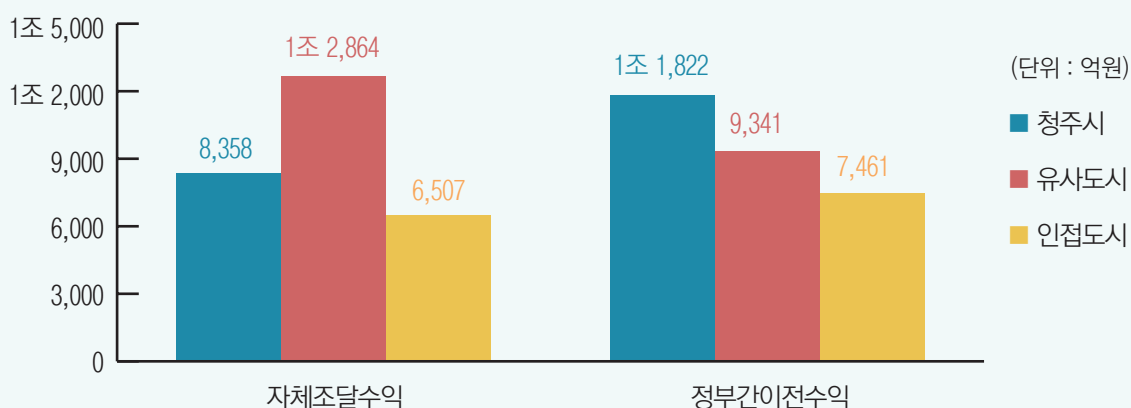
*인건비 : 급여, 복리후생비, 기타인건비, 퇴직급여

*운영비 : 소모품비, 홍보및광고비, 지급수수료, 자산·시설수선유지비, 교육훈련비, 제세공과금, 보험료및공제료, 임차료, 출장비, 업무추진비, 행사비, 의회비, 위탁대행사업비, 연료비 등

*정부간이전비용 : 지방자치단체간부담금, 국가에대한부담금, 교육기관운영비보조금 등

*민간이전비용 : 민간보조금, 민간장학금, 이차보전금, 출연금, 기타이전비용 등

■ 수익(자체조달수익, 정부간이전수익)



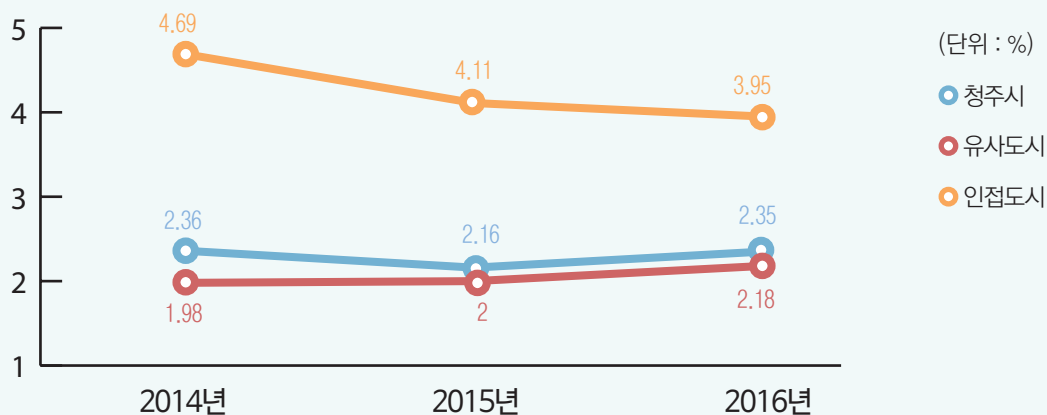
*자체조달수익 : 지방세수익, 경상세외수익, 임시세외수익

*정부간이전수익 : 지방교부세수익, 조정교부금수익, 국고보조금수익, 시도비보조금수익 등

최근 3년간 재무제표 주요지표 비교

■ 총자산 대비 총부채 비율

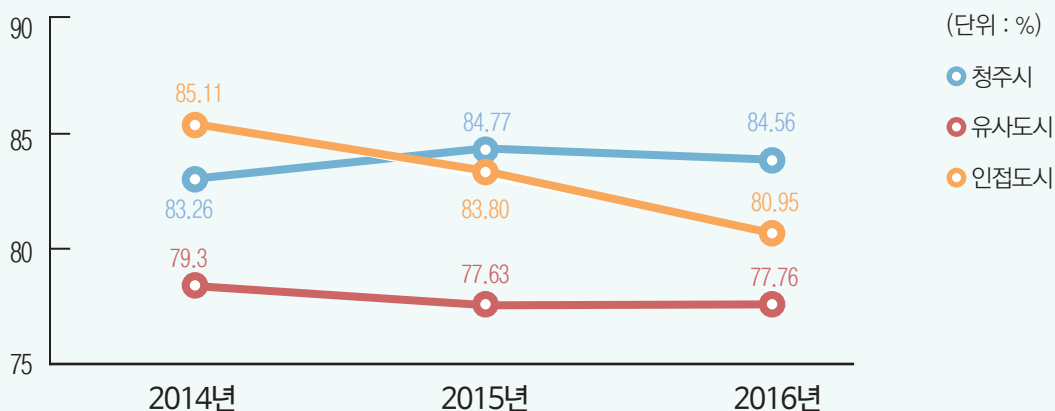
총부채 / 총자산 × 100



- ▶ 총자산 대비 부채비율은 낮을수록 재정 안정성이 양호하며, 청주시는 유사도시와 비슷한 수준이고 인접도시보다는 낮은 수준으로 나타났습니다.

■ 예산 대비 세출 비율

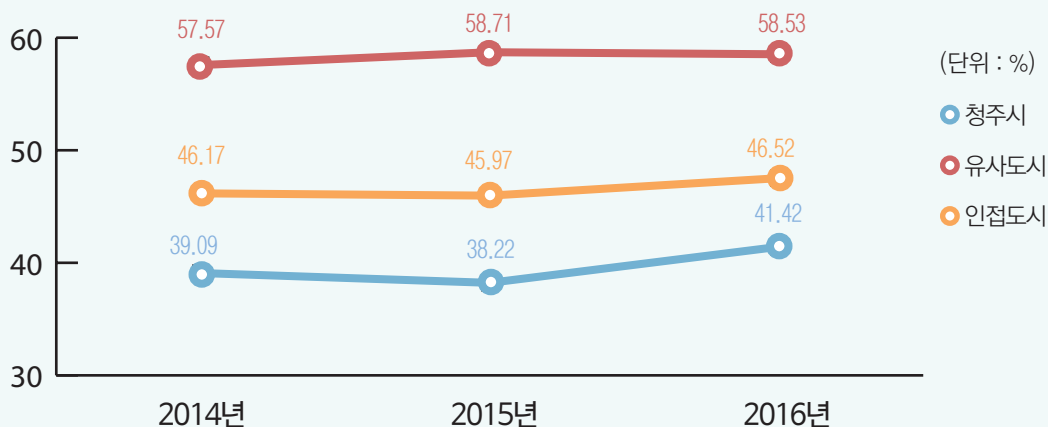
세출액(일반회계 + 기타특별회계) / 예산현액(일반회계 + 기타특별회계) × 100



- ▶ 예산 대비 세출 비율은 사용하기로 계획한 세출예산현액에서 집행한 세출액을 비율로 나타낸 것으로 예산추계의 정확성, 사업계획 및 집행의 적정성, 집행잔액 및 불용액 최소화 노력 등을 판단할 수 있습니다.
- ▶ 청주시의 예산 대비 세출비율은 비교대상 지자체보다 높은 편이며 80% 이상의 집행율을 보이고 있습니다.

■ 총수익 대비 자체조달수익 비율

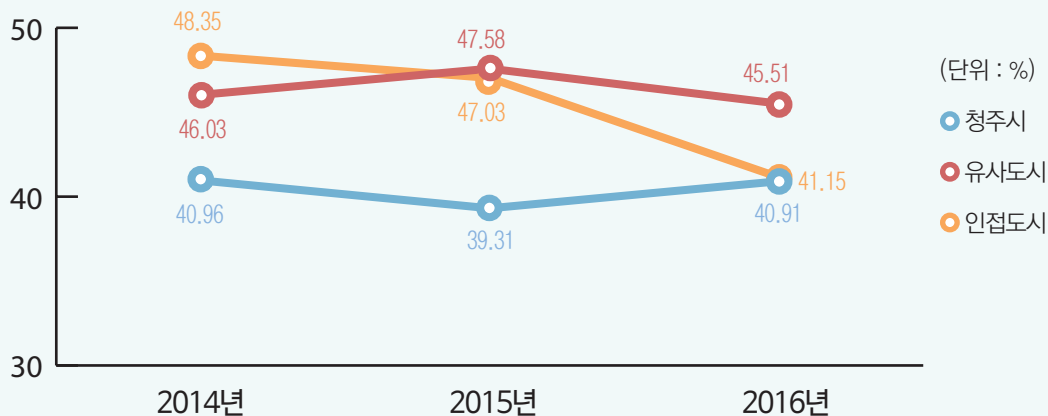
- 자체조달수익 / 총수익 × 100
- 총수익 : 자치단체 전체 수익 총액
(자체조달수익 + 지방교부세 + 재정보전금 + 조정교부금 + 국도비보조금 + 기타)
- 자체조달수익 : 지방세수익 + 경상세외수익 + 임시세외수익



- ▶ 총수익 중 자체조달 수익의 비율을 나타낸 것으로, 비율이 높을수록 안정적인 수입 재원이 확보되어 있음을 보여줍니다. 청주시는 비교대상 지자체가 46~58%의 비율을 보이고 있는 반면에, 청주시는 40% 수준에 머물고 있어 낮은 수준입니다.

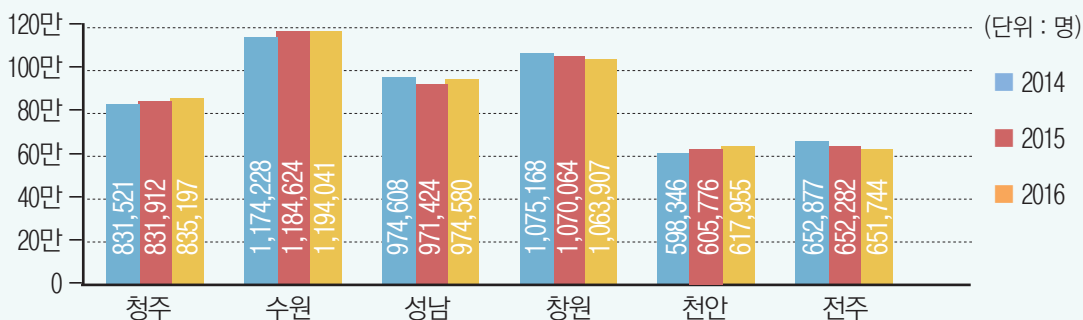
■ 총비용 대비 경상비용 비율

- 경상비용 / 총비용 × 100
- 총비용 : 자치단체 전체 비용 총액, 경상비용 : 인건비 + 운영비 + 감가상각비



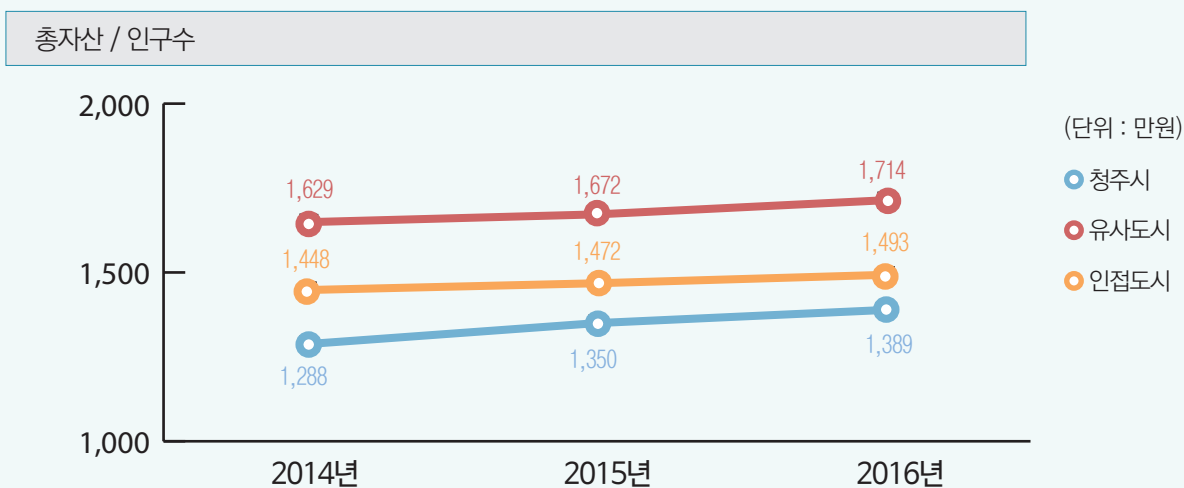
- ▶ 경상경비는 공무원인건비, 운영비 등 지방자치단체 운영을 위해 필요한 의무적 성격이 강한 경비입니다. 청주시는 경상경비 절감을 위해 지속적으로 노력하고 있으며 비교대상 지자체보다 낮은 비율을 보이고 있습니다.

※ 비교대상 지자체 인구수(외국인 미포함) (행정안전부 주민등록 인구통계 기준)



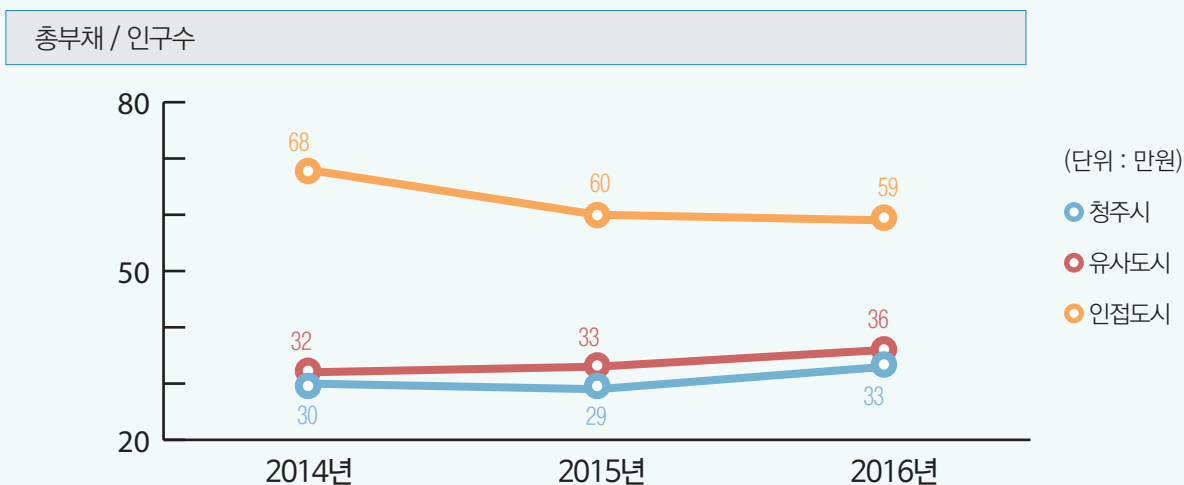
*다음의 주민 1인당 지표는 총자산, 총부채, 총수익, 자체조달수익, 총비용, 민간등이전비용을 지자체 인구수로 나눈 것으로 비교대상 지자체의 연도별 인구수를 참고하여 주시기 바랍니다.

■ 주민 1인당 총자산



▶ 주민 1인당 총자산은 지방자치단체의 주민 1인당 공공서비스 공급 정도를 나타냅니다. 청주시는 토지, 주민편의시설, 사회기반시설 등의 자산가액이 비교대상 지자체에 비해 낮은 편이며, 전반적으로 다른 지자체보다는 주민 1인당 총자산이 낮은 편입니다.

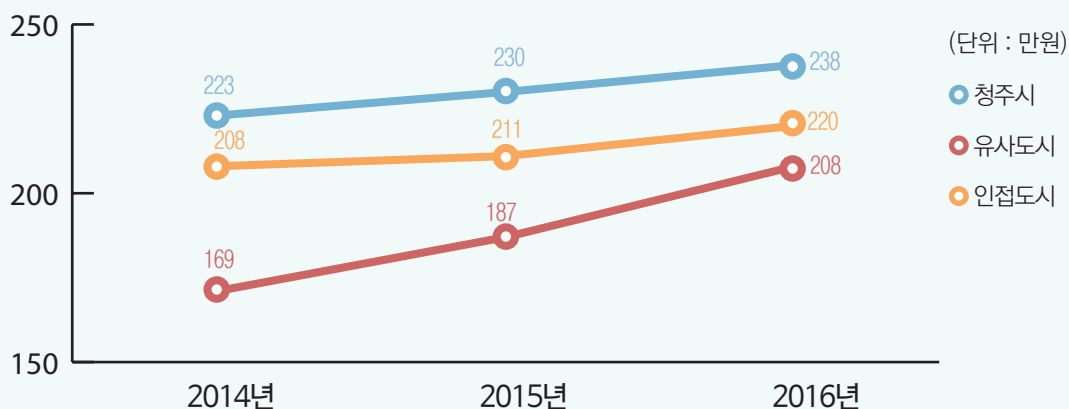
■ 주민 1인당 총부채



▶ 주민 1인당 총부채는 낮을수록 재정 안정성이 양호합니다. 2016년 청주시는 전년에 비해 부채 및 주민수가 증가하였으나 주민 1인당 총부채는 유사도시와 비슷한 수준이며 인접도시보다는 낮은 수준을 보이고 있습니다.

■ 주민 1인당 총수익

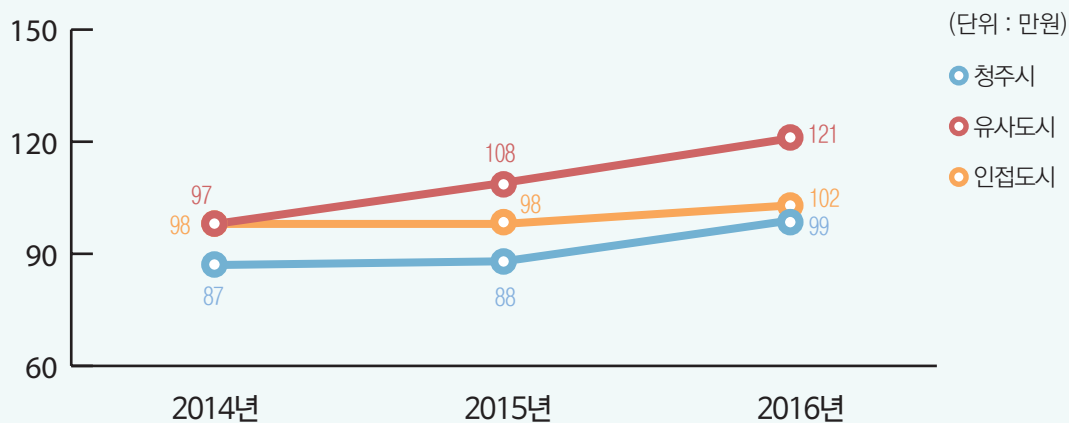
총수익 / 인구수



▶ 주민 1인당 총수익은 높을수록 자치단체의 재정력이 양호한 것으로 청주시는 비교대상 지자체보다 높은 수준으로 나타났습니다.

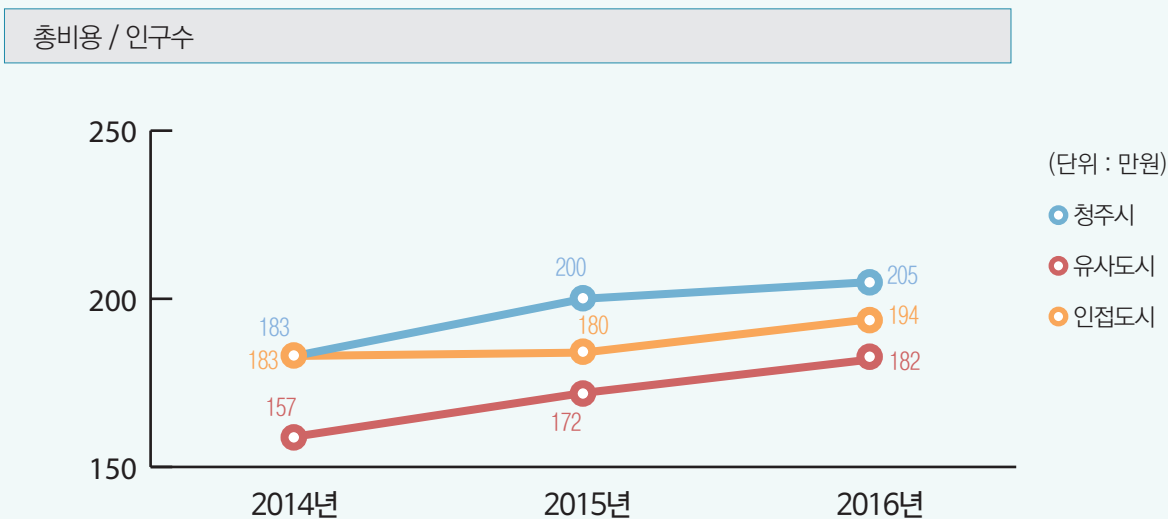
■ 주민 1인당 자체조달수익

자체조달수익 / 인구수



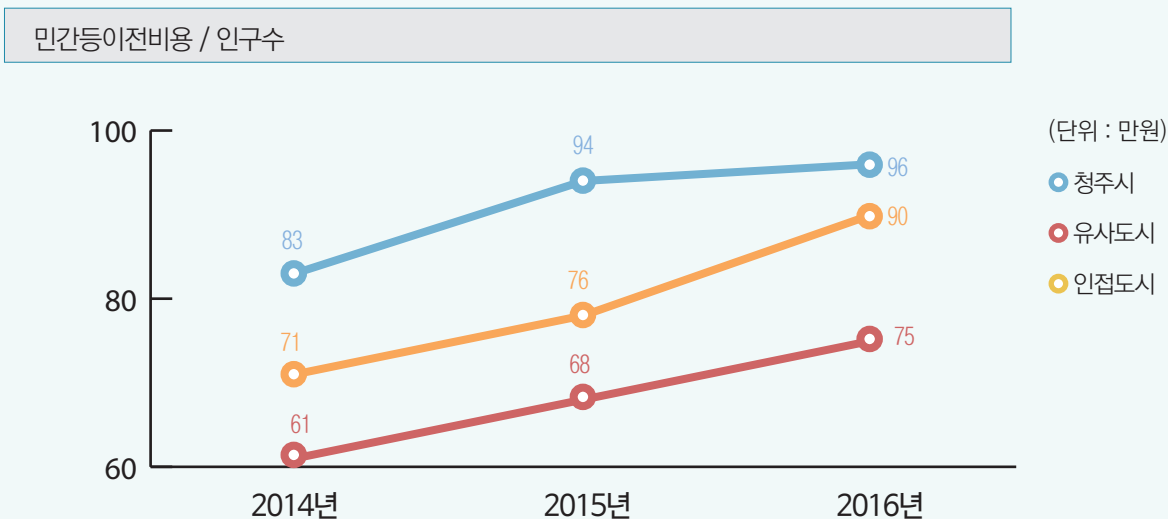
▶ 자체조달 수익에는 지방세수익, 경상세외수익, 임시세외수익 등이 있습니다. 청주시가 주민 1인당 총수익이 비교대상 지자체의 평균보다 높으나, 주민 1인당 자체조달수익이 낮은 이유는 다른 지자체보다 기업(법인)들의 집중도가 낮아 법인이 납부하는 지방소득세 등이 적어 주민 1인당 자체조달수익이 다른 지자체보다 낮게 나타났습니다.

■ 주민 1인당 총비용



- ▶ 주민 1인당 총비용은 한 해 동안 주민 1명을 위해 사용한 비용으로 청주시가 사용한 돈이면서 주민에게 제공된 혜택이라고 볼 수 있습니다. 청주시는 비교대상 지자체보다 주민 1인당 비용이 높은 수준으로 나타났습니다.

■ 주민 1인당 민간등이전비용



- ▶ 주민 1인당 민간등이전비용은 공공기관이 아닌 민간 등에 지급한 보조금, 장학금, 출연금, 보상금 등을 주민 1인당 규모로 측정된 것으로 다른 지자체에 비해 높은 수준으로 나타나고 있습니다.

한 눈에 보는 청주시 결산정보

100만 행복도시를 향해 힘차게 달려가고 있습니다.

