

# PART 1. 청주시 세입·세출

## 2022회계연도 예산의 과정



### 🔊 결산이란?

한해 동안 거둔 돈(세입액)과 사용한 돈(세출액)의 집행 실적을 확정된 계수로 기록하는 것으로 당초예산과의 차이, 재정운영 성과 등을 분석하고, 그 결과를 반영하여 다음연도 예산을 보다 효율적으로 편성·집행하는 데 의의가 있습니다.

## 청주시 예산 현황

청주시 예산은 일반회계 1개, 특별회계 12개(공기업2, 기타10), 기금 19개



### 일반회계

지방자치단체 기능수행을 위하여 공적 일반활동에 소요되는 세입·세출을 포괄하는 회계



### 특별회계

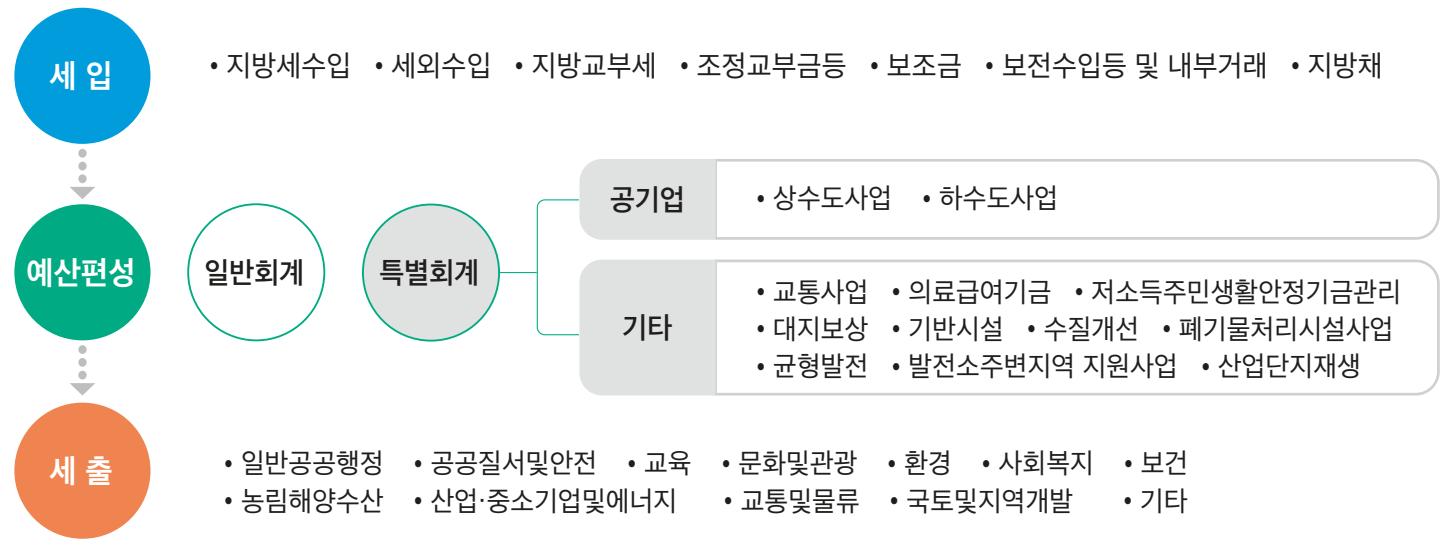
특수한 목적을 수행하기 위해 수입·지출을 일반회계로부터 분리하여 독립적으로 운용하는 회계로 기타특별회계와 공기업특별회계로 구분



### 기금

특정분야의 사업에 자금지원이나 탄력적인 집행이 필요한 경우 개별 법률에 근거하여 운용하는 자금

## 청주시 세입·세출 구조



## 2022년 세입·세출결산 개요

예산현액 4조 3,787억원  
 당해예산 4조 93억원,  
 전년도 이월액 3,694억원

- ▶ 우리 시 각종 사업을 위해 편성한 예산으로 일반회계, 특별회계를 모두 포함한 규모입니다.
- ▶ 결산 기준 예산현액은 당해 예산액과 전년도 이월액이 모두 포함된 규모로 일반적인 예산편성 규모와는 차이가 있습니다.



4조 4,647억원

1년동안 세금으로 거둔 돈과 중앙부처 등 다른 기관에서 받은 보조금 및 전년도의 결산잔액



3조 6,989억원

주민복지 증진, 문화 및 관광 진흥, 지역개발 등을 위해 시에서 지출한 모든 돈



7,658억원

세입액에서 세출액을 뺀 나머지 금액

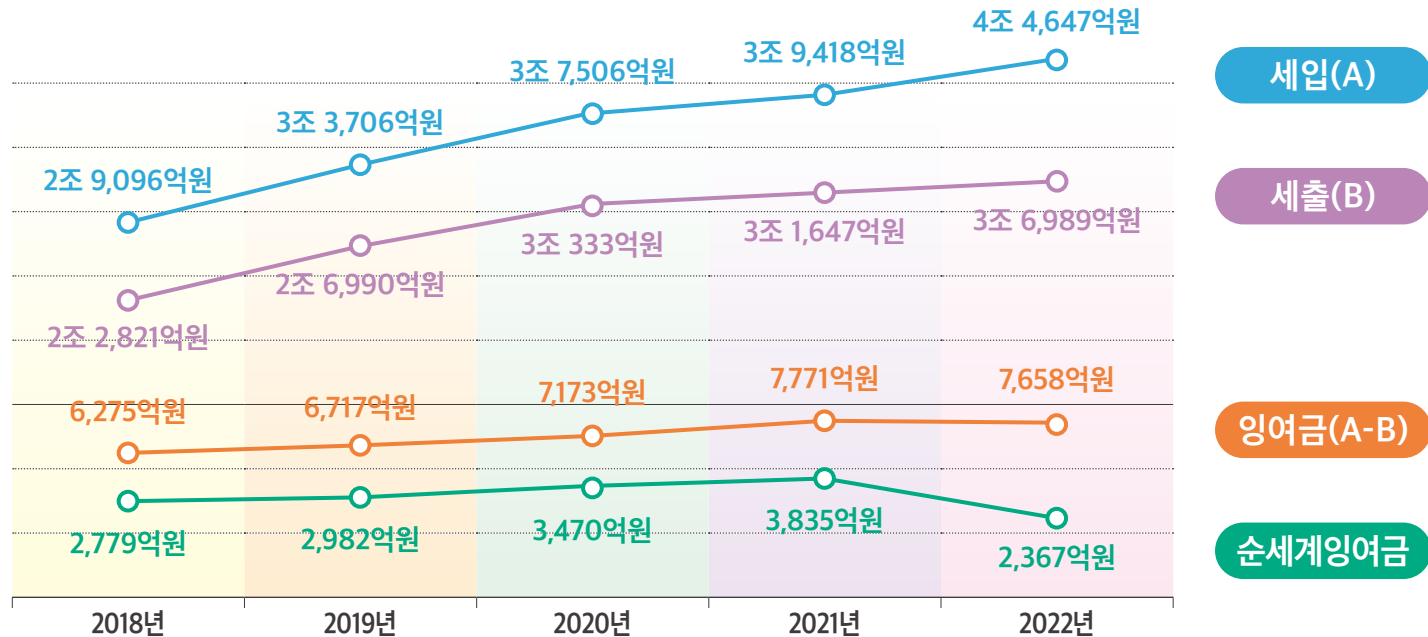
다음연도 이월액 4,732억원  
 보조금실제반납금 559억원  
 순세계잉여금 2,367억원

**다음연도 이월액** 당해연도에 사업을 완료하기 어려워 다음연도에 사용하기 위해 남긴 금액  
**보조금 실제반납금** 우리 시 각종 사업 추진을 위해 중앙부처 및 충청북도 등으로부터 보조금을 받아 집행하고 남은 잔액으로 국가나 도에 반환 예정인 금액  
**순세계잉여금** 잉여금 중 이월액, 보조금실제반납금을 제외하고 최종적으로 남은 금액

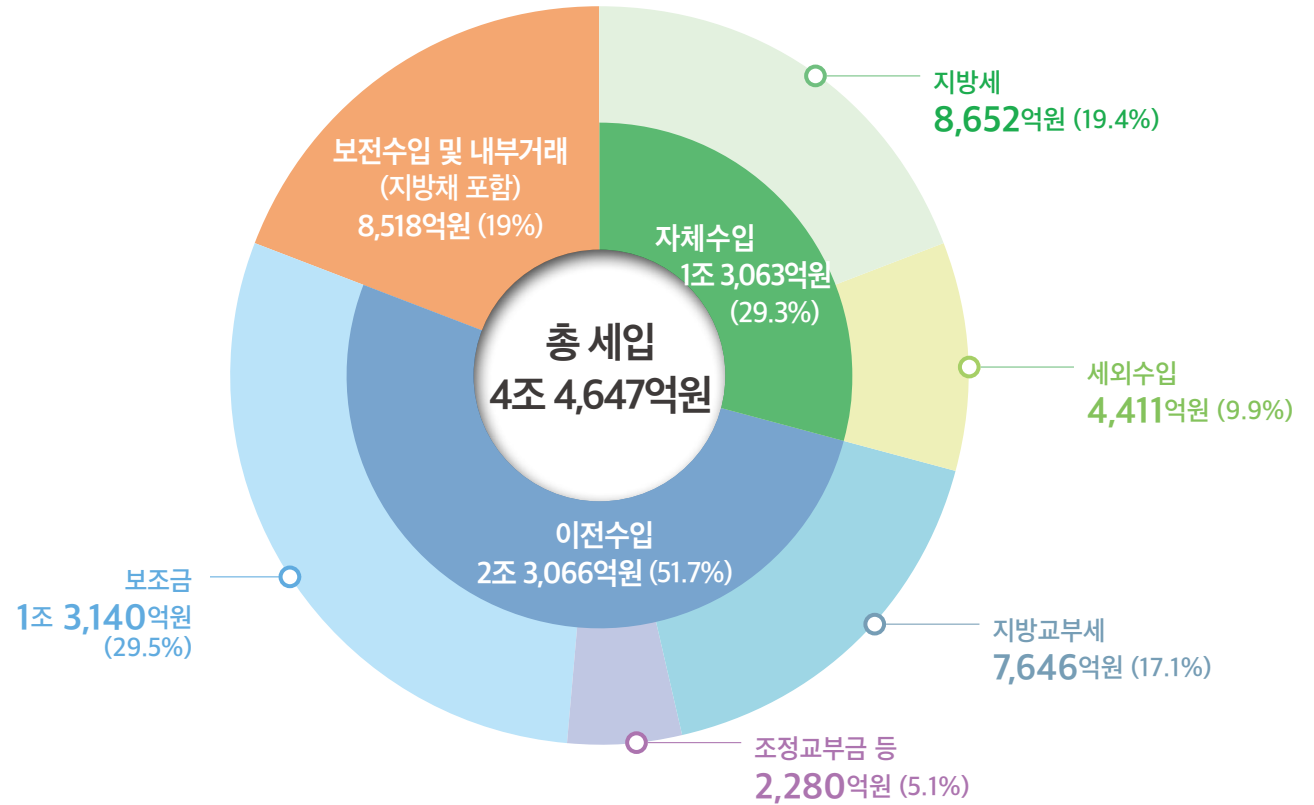
## 최근 5년간 세입·세출 추이

단위 : 억원

구 분		2018년	2019년	2020년	2021년	2022년
세입(A)		29,096	33,706	37,506	39,418	44,647
세출(B)		22,821	26,990	30,333	31,647	36,989
잉여금(A-B)	소 계	6,275	6,717	7,173	7,771	7,658
	이 월 금	3,303	3,520	3,253	3,662	4,732
	보조금실제반납금	193	215	450	274	559
	순세계잉여금	2,779	2,982	3,470	3,835	2,367



## 청주시 세입결산

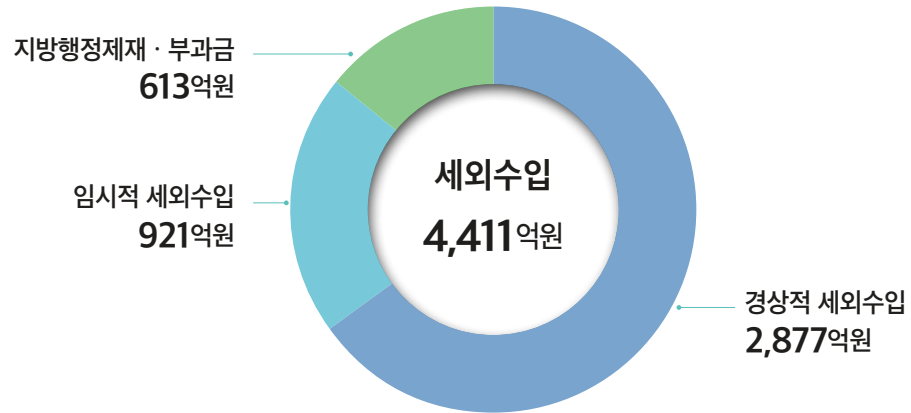
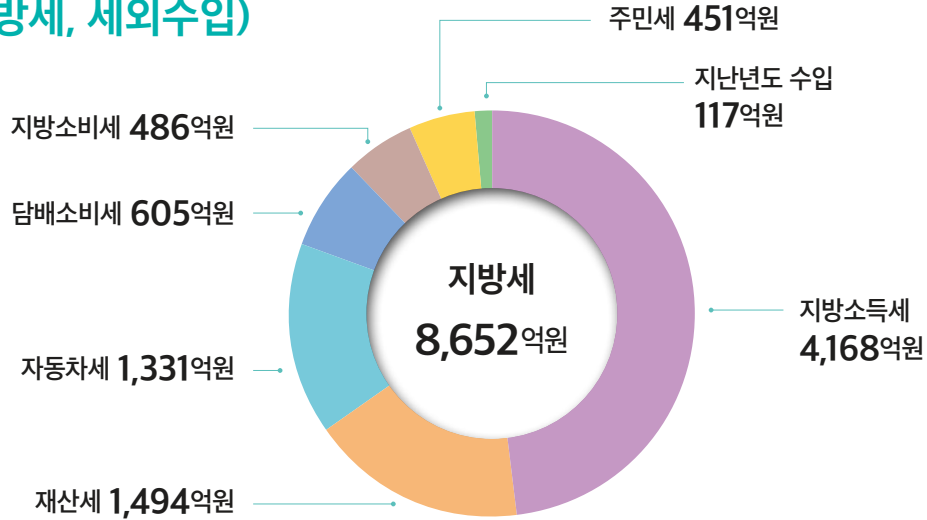


총 세입 수납액

4조 4,647억원

구분	금액 (억원)	비율 (%)	설명
자체수입	1조 3,063	29.3%	청주시가 시민들로부터 걷은 돈 가) 지방세 : 8,652억원(19.4%) 나) 세외수입 : 4,411억원(9.9%)
이전수입	2조 3,066	51.7%	청주시가 중앙부처 및 충청북도 등으로부터 지원받은 돈 가) 지방교부세 : 7,646억원 (17.1%) 나) 조정교부금 등 : 2,280억원 (5.1%) 다) 보조금 : 1조 3,140억원 (29.5%)
보전수입 및 내부거래(지방채 포함)	8,518	19%	전년도 잉여금, 타 회계 전입금 등

### 자체수입 주요 항목 (지방세, 세외수입)



#### 지방세

**주민세 : 451억원**

지방자치단체의 구성원인 주민을 대상으로 과세되는 지방세로서 균등분(소득의 크기에 관계없이 균등하게 과세), 사업소분(관내 사업자에게 과세) 및 종업원분(환경개선 및 정비에 필요한 비용에 충당하기 위하여 사업소를 운영하는 자에게 과세)으로 구분

**재산세 : 1,494억원**

매년 6월 1일(과세기준일) 현재 토지, 주택, 건축물, 선박, 항공기를 소유한 자에게 과세하는 지방세

**자동차세 : 1,331억원**

자동차의 소유에 대하여 과세하는 재산세적인 성격과 도로이용·손상 및 환경오염에 대한 부담금적 성격을 동시에 갖는 지방세

**담배소비세 : 605억원**

제조담배 또는 수입담배 등 담배의 소비 행위에 대하여 과세하는 지방세

**지방소비세 : 486억원**

지역경제 활성화 및 지방재정 확충을 위하여 국세인 부가가치세의 일정비율을 지방세로 전환하여 신설한 세목으로 국민의 조세부담이 추가적으로 증가되는 것은 없음

**지방소득세 : 4,168억원**

소득세법 및 법인세법에 따라 납세의무가 있는 개인과 법인이 소득에 따라 납부하는 지방세로 개인지방소득세, 법인지방소득세, 특별징수로 구분

**지난년도 수입 : 117억원**

#### 세외수입

**경상적 세외수입 : 2,877억원**

계속성과 안정성이 확보되어 회계연도마다 지속적인 조달이 예측 가능한 수입

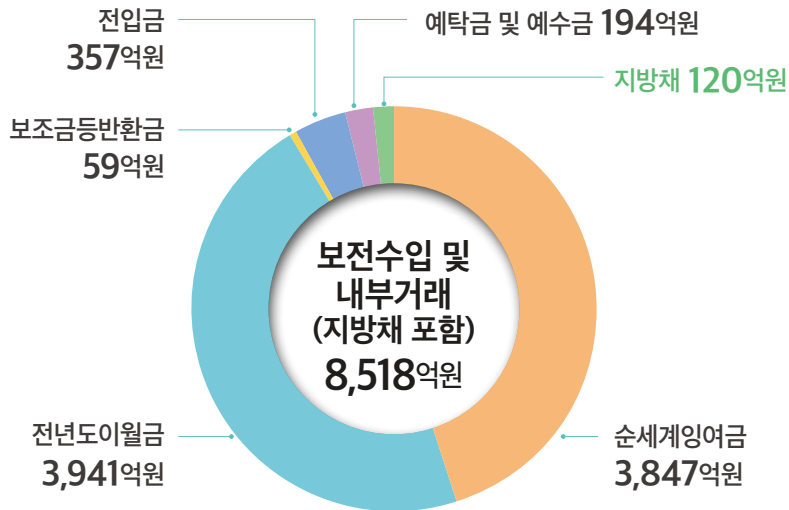
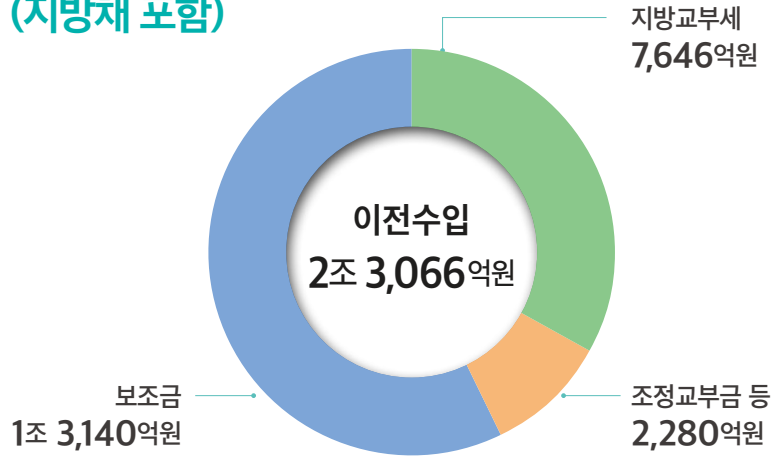
**임시적 세외수입 : 921억원**

불규칙적으로 발생하는 수입으로 세입규모를 예측하기 어려운 수입

**지방행정제재·부과금 : 613억원**

행정목적 달성을 위하여 법률에 따라 부과·징수하는 수입

## 이전수입, 보전수입 및 내부거래 (지방채 포함)



### 이전수입

**지방교부세 : 7,646억원**

국가가 지방자치단체의 재정을 조정하기 위하여 국세수입 중에서 일정한 비율로 지방자치단체에 교부하는 금액

**조정교부금 등 : 2,280억원**

관할 시·군 간의 재정력 격차를 조정하기 위해 충청북도가 교부하는 금액

**보조금 : 1조 3,140억원**

중앙부처 또는 충청북도가 행정상의 목적을 달성하기 위해 교부하는 금액

- 국고보조금 등 : 1조 73억원
- 시도비보조금 등 : 3,067억원

### 보전수입 및 내부거래

**순세계잉여금 : 3,847억원**

**전년도이월금 : 3,941억원**

**보조금등반환금 : 59억**

**전입금 : 357억원**

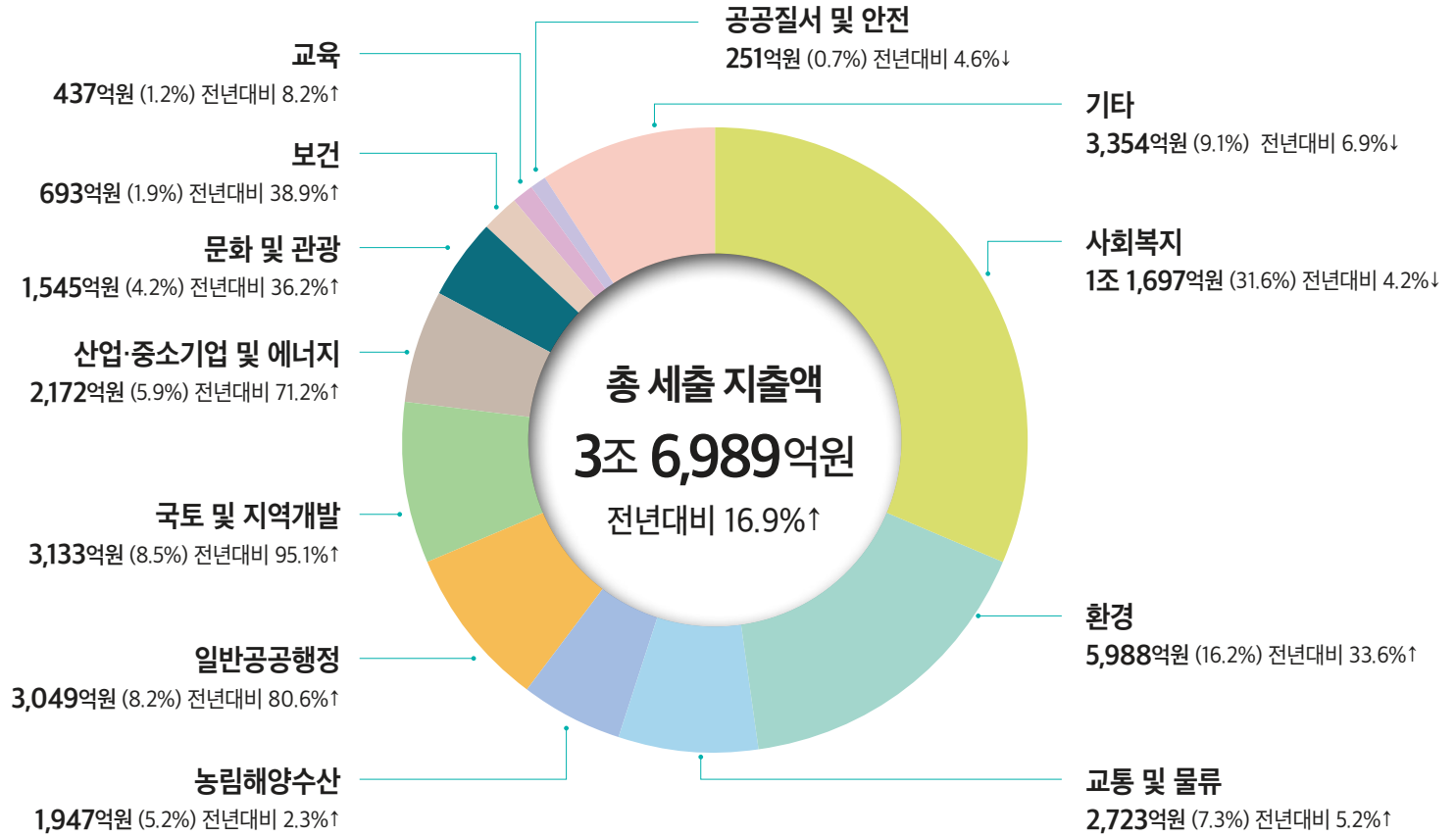
**예탁금 및 예수금 : 194억**

### 지방채

**지방채 : 120억원**

🔊 청주시 세입액은 **전년보다 5,229억원(13.3%) 증가**하였으며, 전체 세입에서 가장 비중이 높은 것은 **보조금(29.5%)**입니다.

# 청주시 세출결산

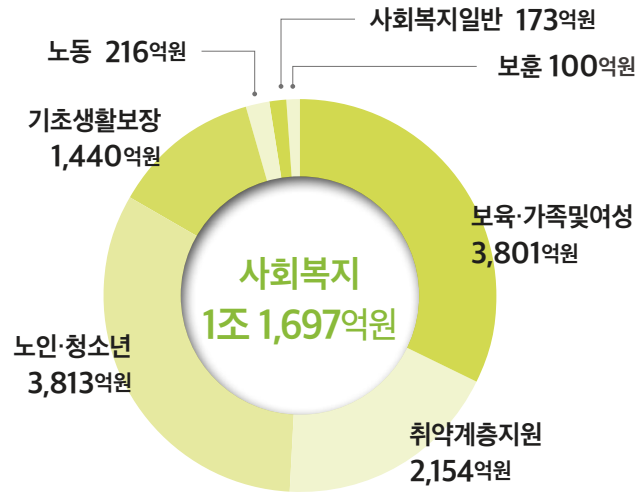


청주시 세출액은 전년보다 5,342억원(16.9%)이 증가하였으며, 전체 세출에서 지출비율이 높은 분야는 사회복지 1조 1,697억원(31.6%), 환경 5,988억원(16.2%), 국토 및 지역개발 3,133억원(8.5%) 등입니다.

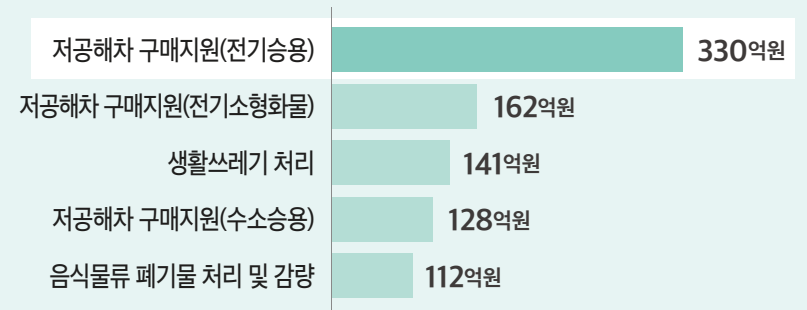
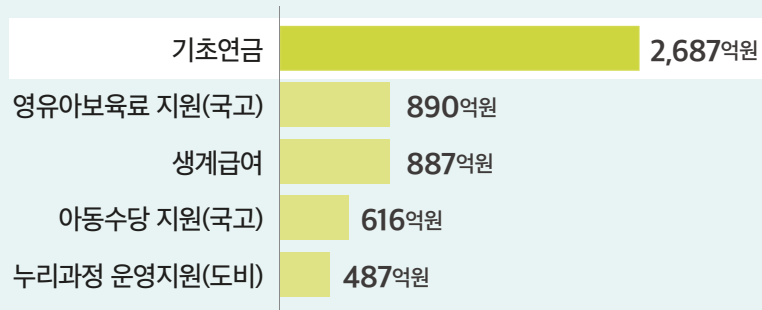
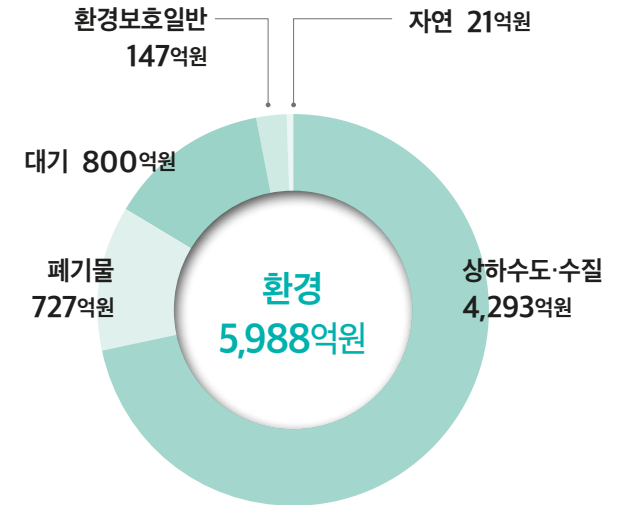
## 2022년 주요사업 5가지



### 사회복지



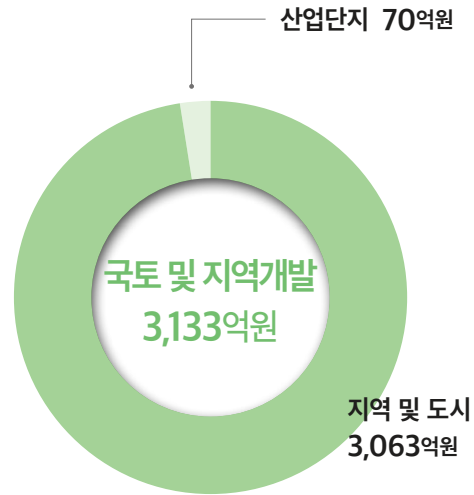
### 환경



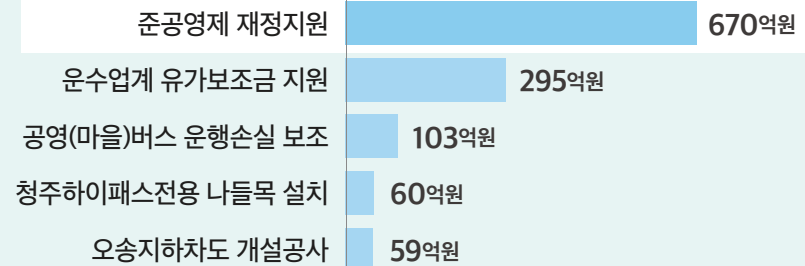
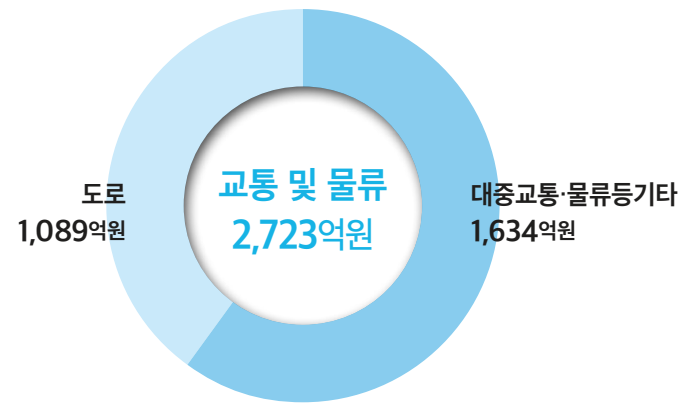




## 국토 및 지역개발

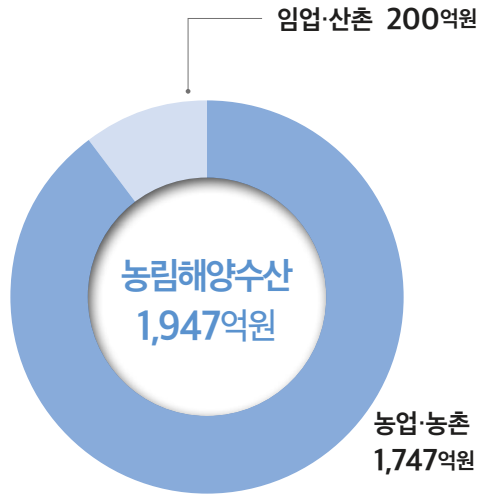


## 교통 및 물류

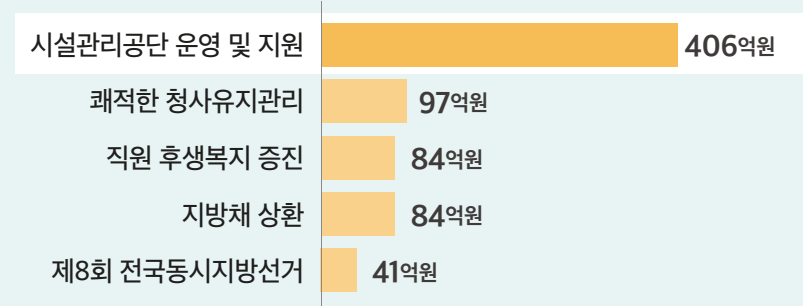
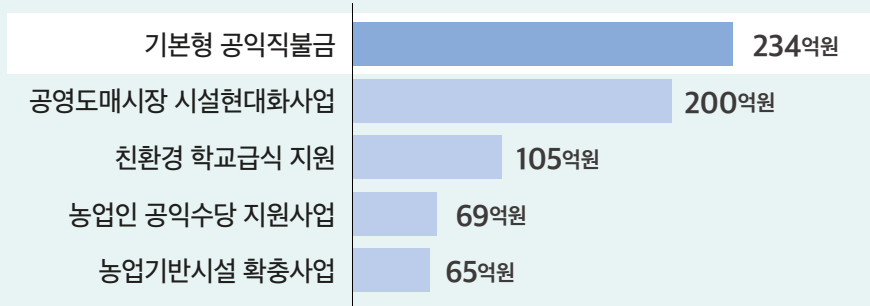
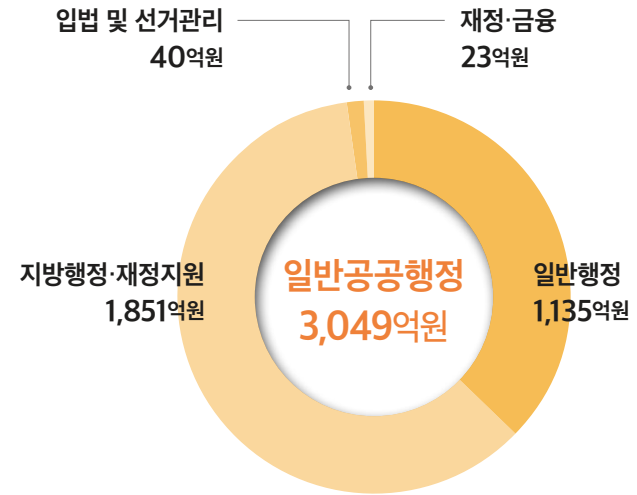




## 농림해양수산

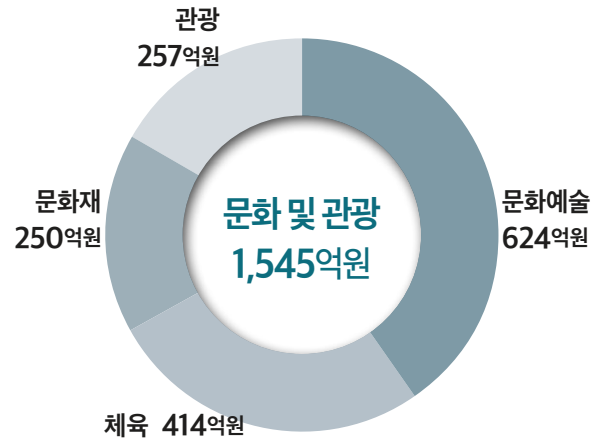


## 일반공공행정


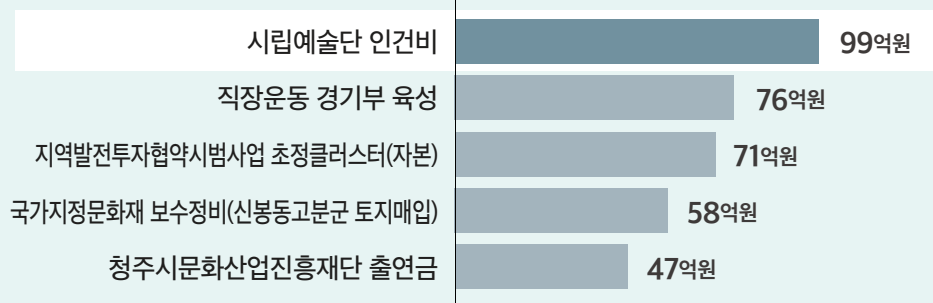
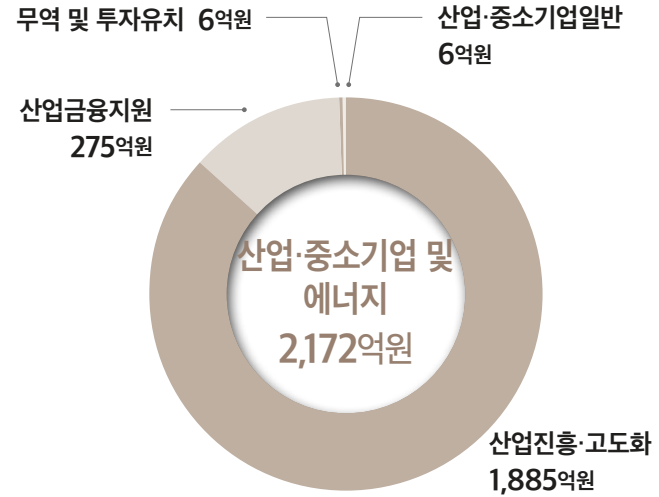




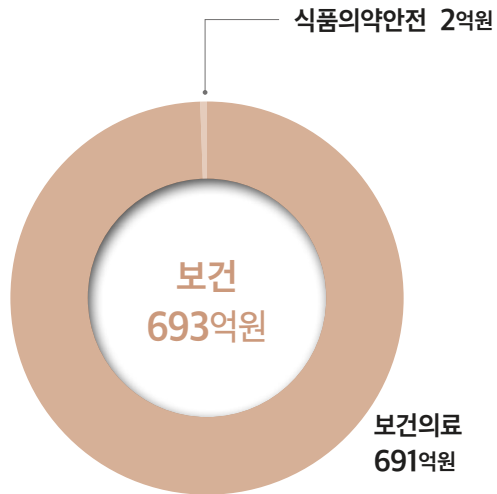
### 문화 및 관광



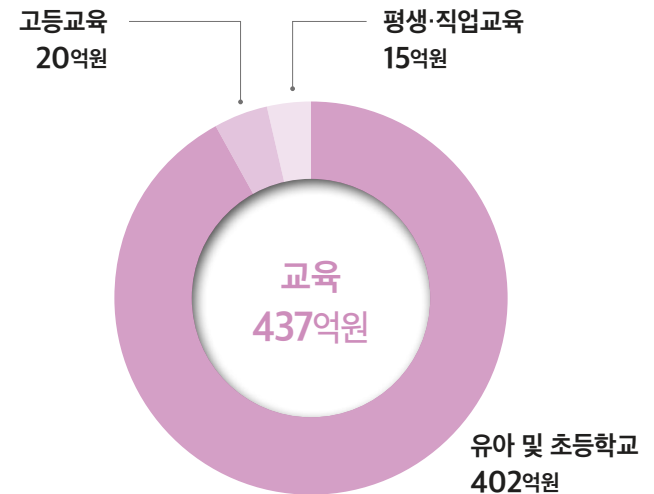
### 산업·중소기업 및 에너지



 **보건**



 **교육**



코로나19 예방접종 실시(시행비)	139억원
국가예방접종실시	126억원
어린이급식관리지원센터 운영	21억원
정신재활시설 운영	19억원
공립요양병원 치매기능보강사업	17억원

무상급식 지원	363억원
행복교육지구 운영지원	11억원
고등학교 무상교육(분담금)	8억원
청년월세 한시 특별지원 사업	6억원
다목적교실 신축사업 지원	6억원



### 공공질서 및 안전



재난방재·민방위  
251억원



### 기타

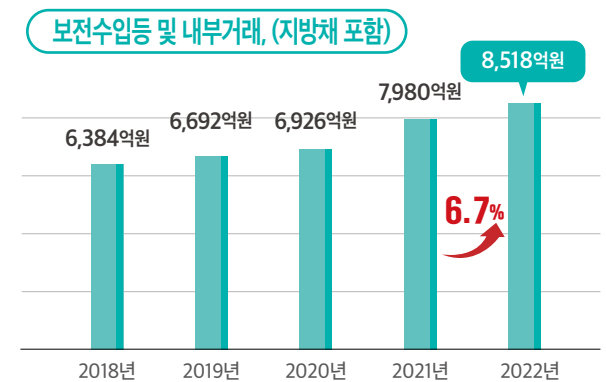
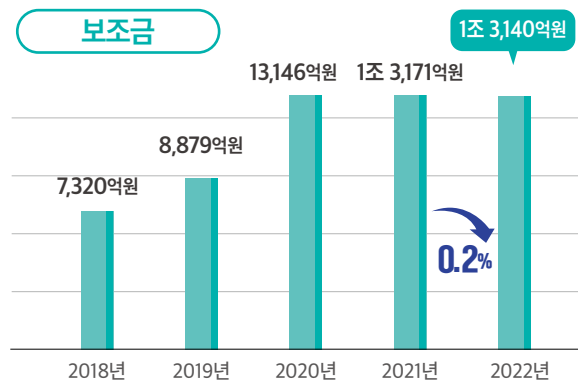
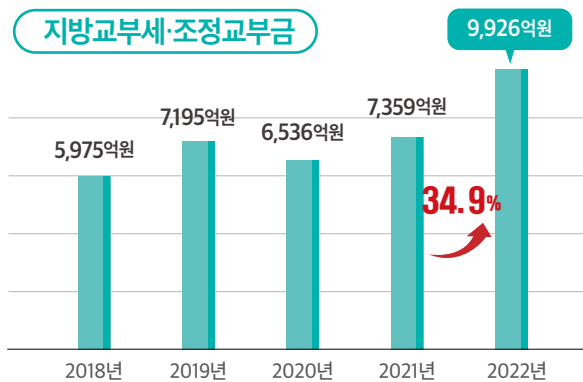
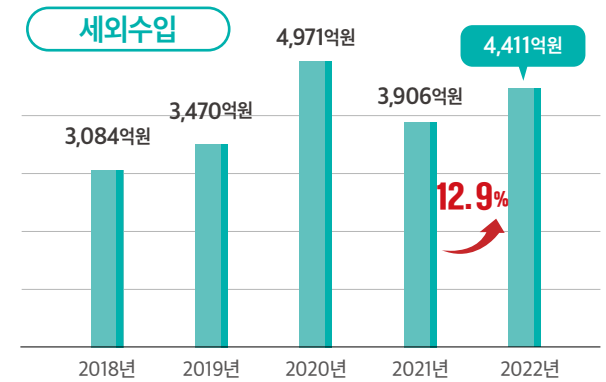
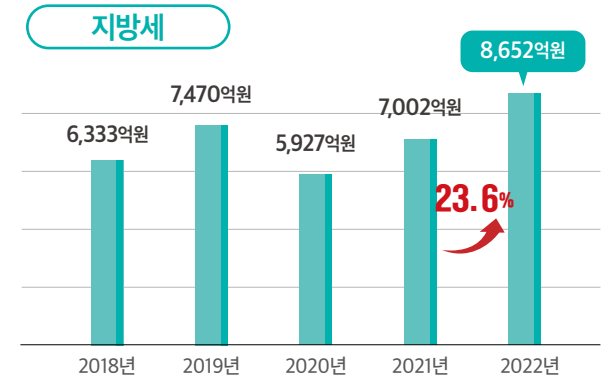
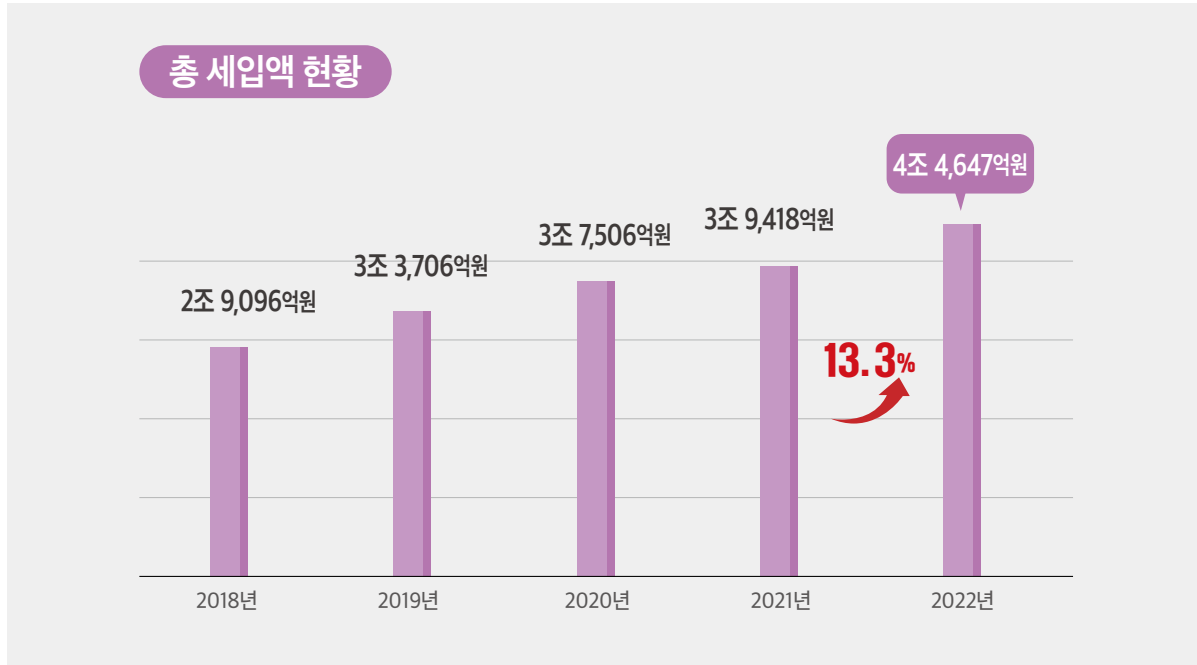


기타  
3,354억원

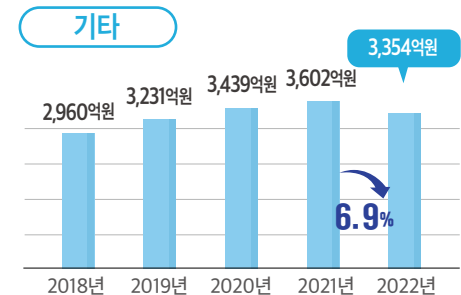
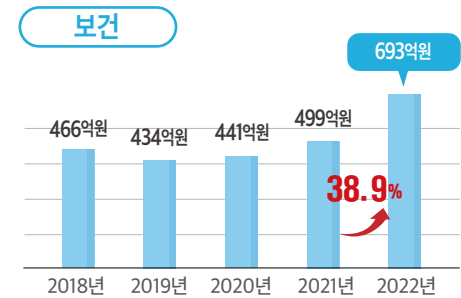
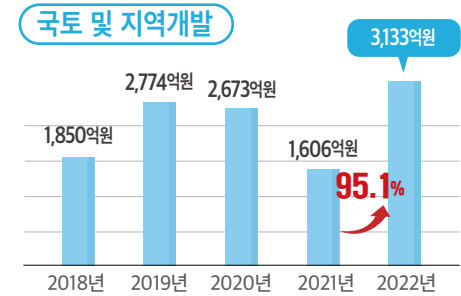
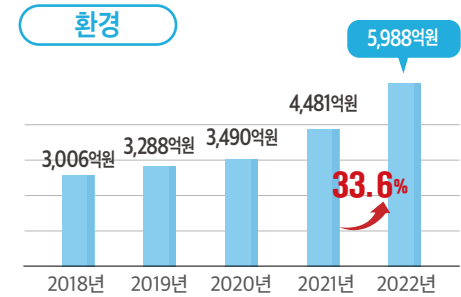
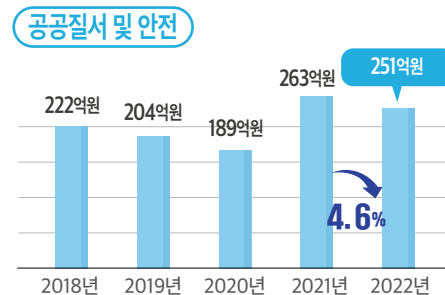
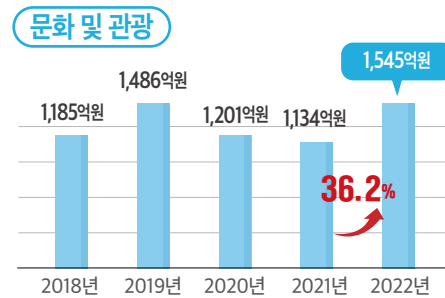
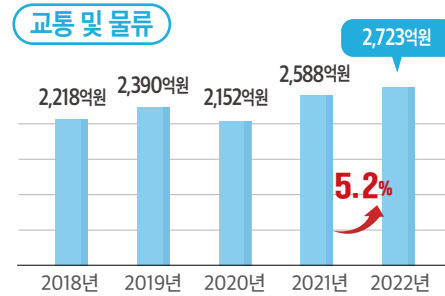
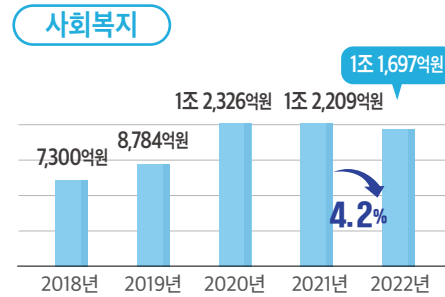
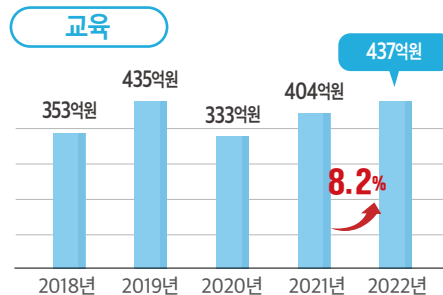
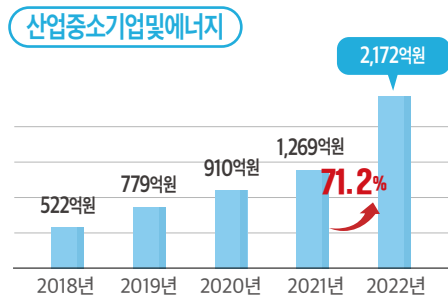
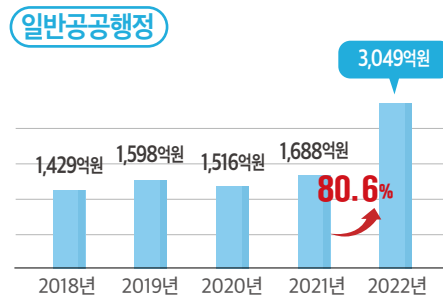
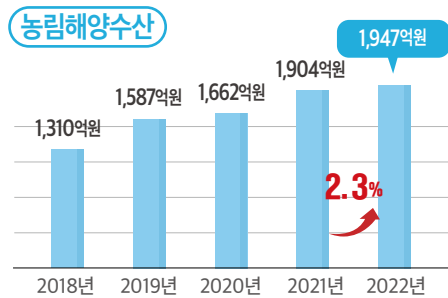
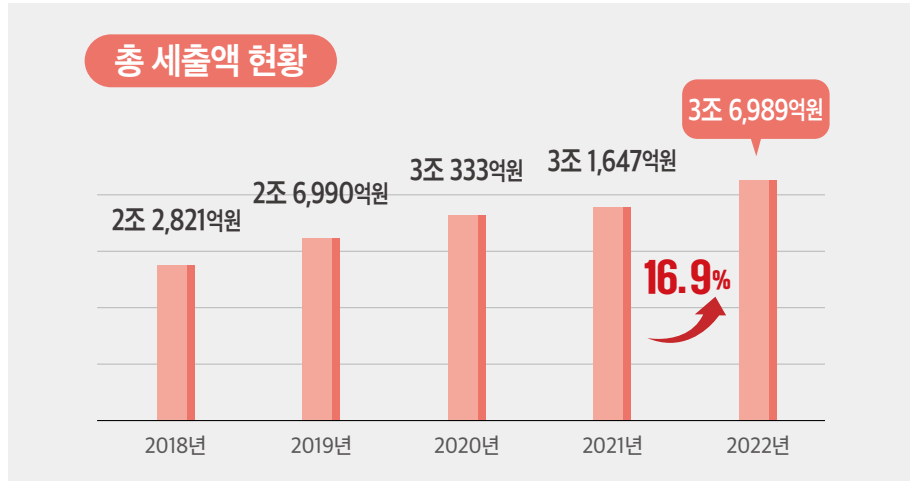
CCTV통합관리시스템 구축으로 '밤에도 안전한 거리' 확립	27억원
하천 정비 및 유지관리	13억원
디지털 기반 노후·위험시설 안전관리시스템 구축	11억원
다목적 CCTV 사회안전망 구축	8억원
하천 정비 및 유지관리	8억원

인건비(본청 및 사업소-일반직, 청원경찰, 임기제, 무기계약직)	1,021억원
경상이전 (성과상여금, 연금부담금, 건강보험금)	527억원
인건비(청원구청)	114억원
인건비(상당구청)	114억원
인건비(흥덕구청)	114억원

## 최근 5년간 세입 현황



## 최근 5년간 세출 현황




## 청주시 기금결산

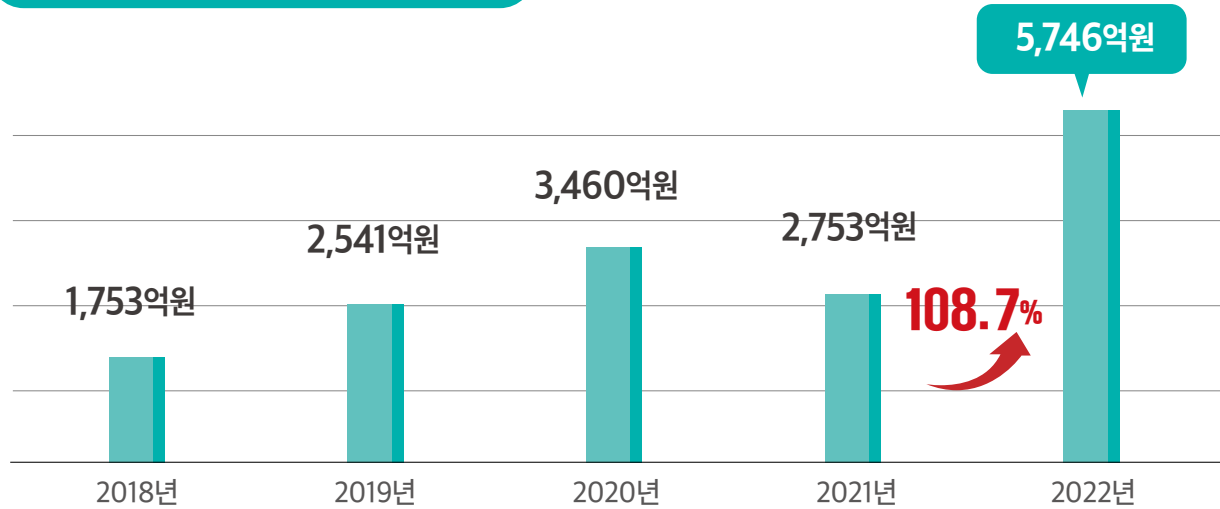


### 기금이란?

일정한 목적을 위하여 적립하거나 준비하는 자금으로 예산과 별도로 운영



### 최근 5년간 기금조성액 추이





## 2022년 기금 현황

단위 : 억원

구분	전년도말 조성액	당해연도 증감액			당해연도말 조성액
		증가 또는 감소액	조성액	사용액	
계	2,753	2,993	4,378	1,385	5,746
통합재정안정화기금(통합계정)	565	1,563	1,760	197	2,128
청사건립기금	824	862	913	51	1,686
녹색사업육성기금	651	262	992	730	913
투자유치진흥기금	140	75	223	148	215
재난관리기금	203	4	82	78	207
도시 및 주거환경 정비기금	25	100	100	0	125
산업단지관리기금	102	6	13	7	108
통합재정안정화기금(재정안정화계정)	37	61	61	0	98
중소기업육성기금	21	64	163	99	85
노인복지기금	38	0	0	0	38
양성평등기금	34	0	0	0	34
자활기금	23	5	7	2	28
농촌전문인력육성기금	27	0	0	0	27
식품진흥기금	24	2	4	2	26
장애인복지기금	18	0	0	0	18
옥외광고발전기금	17	-7	2	9	10
폐기물처리시설 주민지원기금	0	0	35	35	0
청주권광역소각시설 주민지원기금	4	-4	22	26	0
음식물류 폐기물처리시설 소재마을 발전기금	0	0	1	1	0



# PART 2.

## 청주시 재무제표

### 재무제표란?

발생주의 복식부기 회계기준을 적용하여 한 해 동안 우리시의 살림살이를 결산한 재무보고서로 재정상태표, 재정운영표, 순자산변동표 등으로 구성됩니다.

#### 재정상태표 (자산=부채+순자산)



특정시점(2022. 12. 31 현재)의 재정상태를 나타내는 재무제표로 자산, 부채 및 순자산으로 구성됨

#### 재정운영표 (수익=비용+운영결과)



회계연도(2022년) 동안의 재정성과를 일정 기준에 따라 체계적으로 표시하여 수익, 비용, 재정운영결과로 구성됨

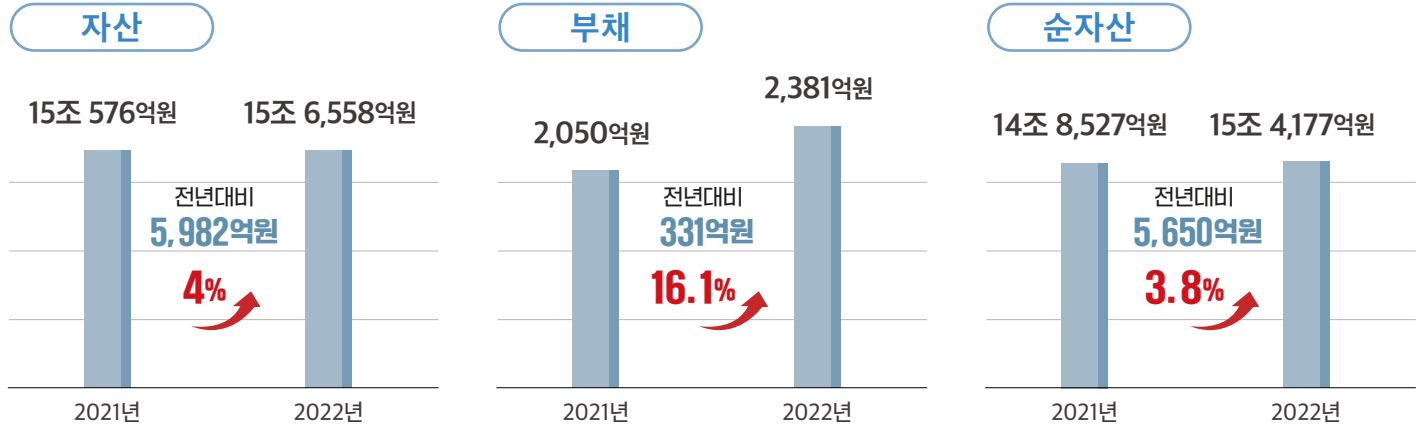
#### 순자산변동 (기말순자산 =기초순자산+ 운영결과+순자산증가-순자산감소)



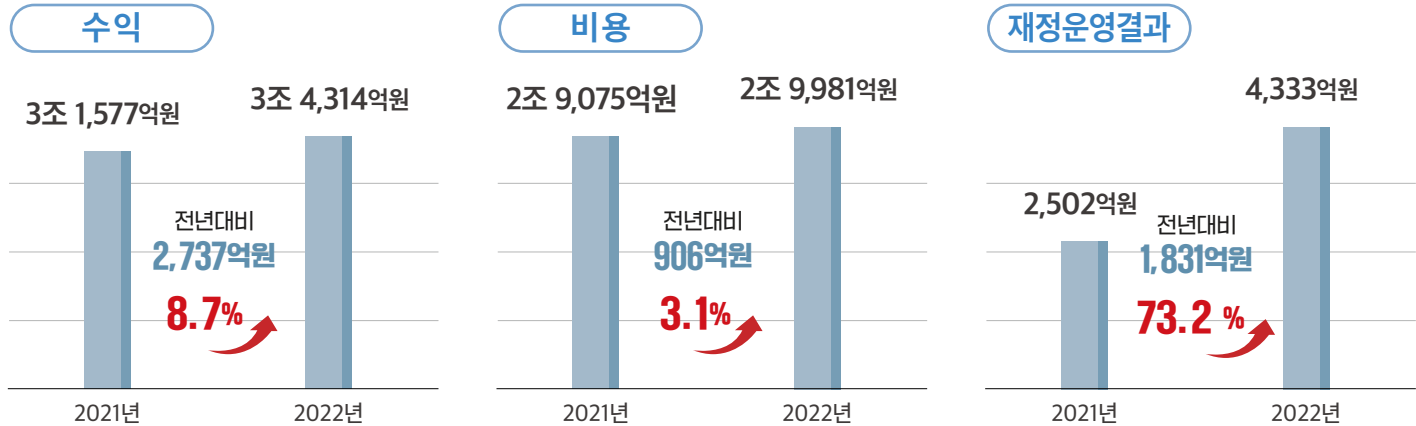
회계연도(2022년) 동안의 순자산의 증감 내역을 나타내며 재정운영에 따른 재정운영결과와 기타 순자산의 변동을 기재함

# 2022년 청주시 재정상태 및 재정운영결과

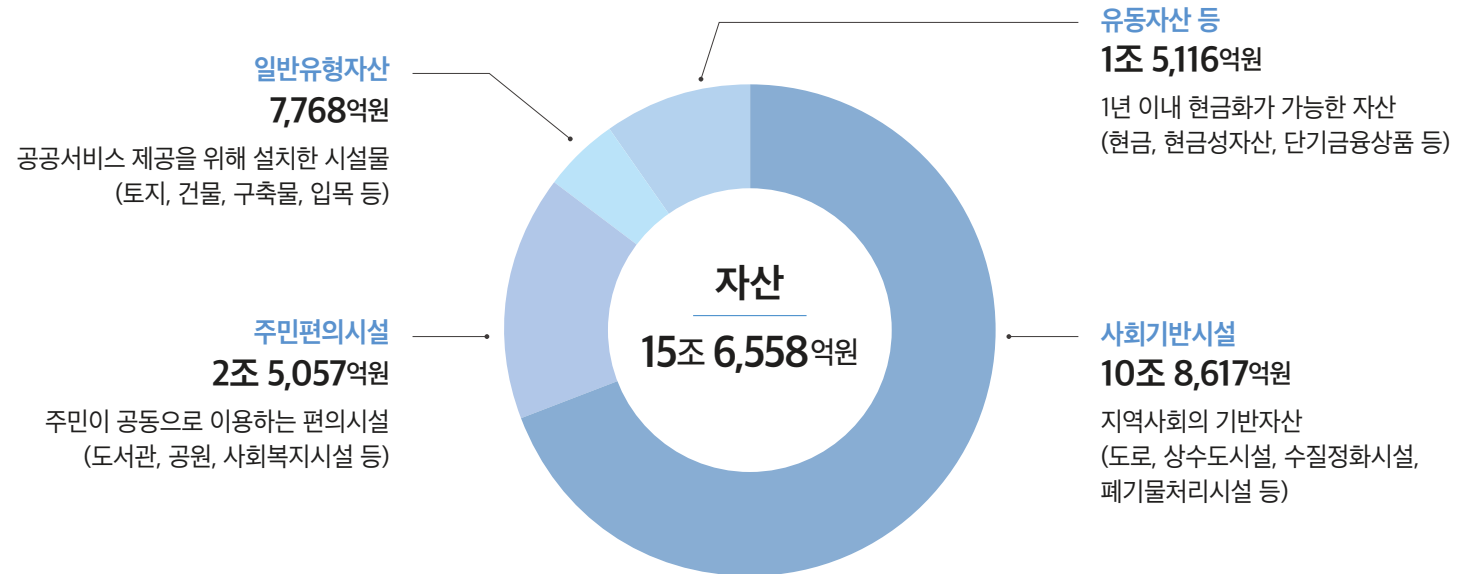
## 재정상태



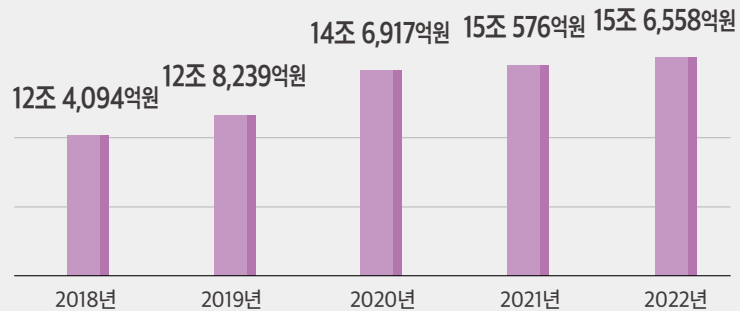
## 재정운영



## 청주시 자산

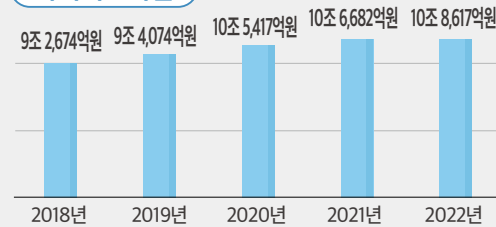


### 최근 5년간 자산 추이

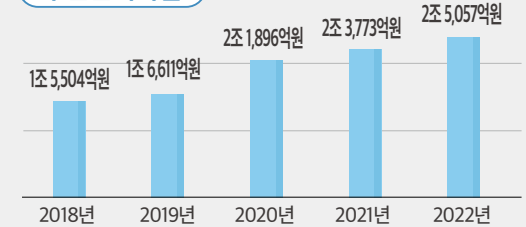


청주시 자산은 전년대비 5,982억원(4%) 증가하였으며, 주된 이유는 사회기반시설 및 주민편의시설의 증가에 의한 것입니다.

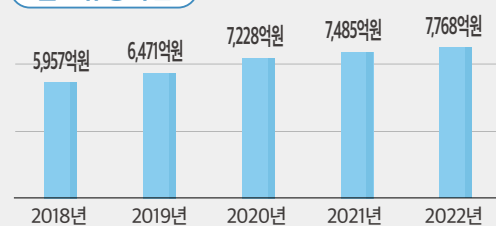
### 사회기반시설



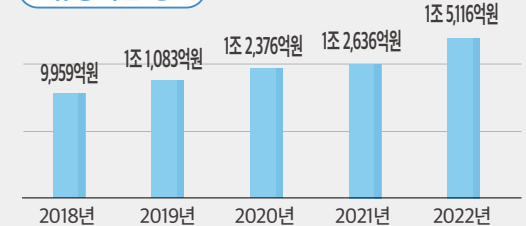
### 주민편의시설



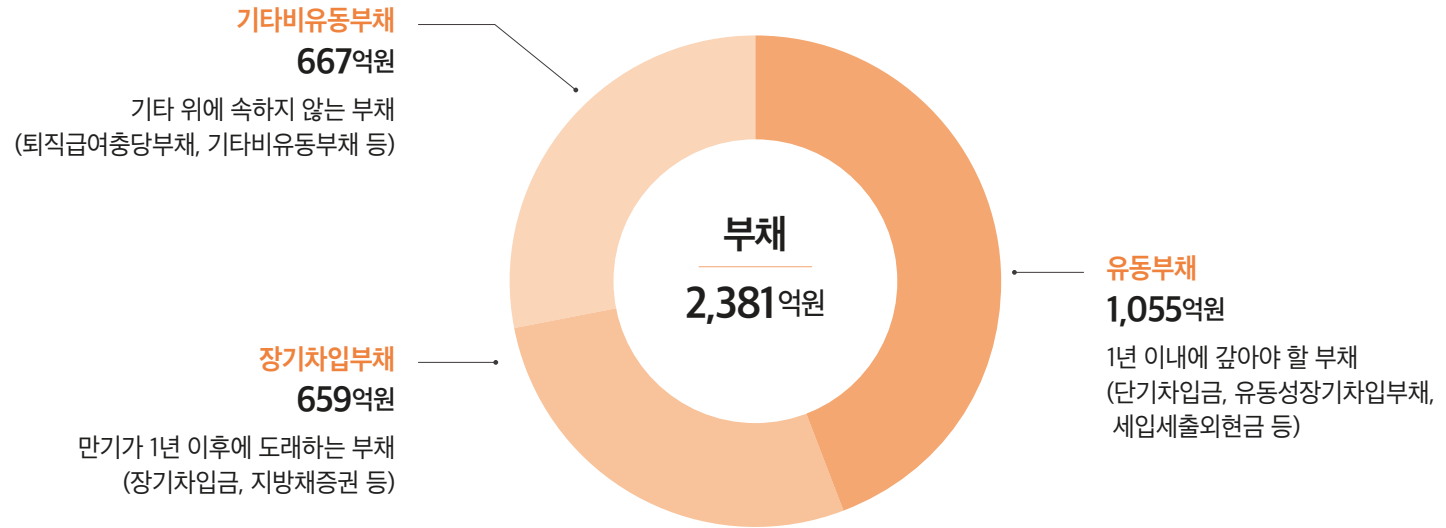
### 일반유형자산



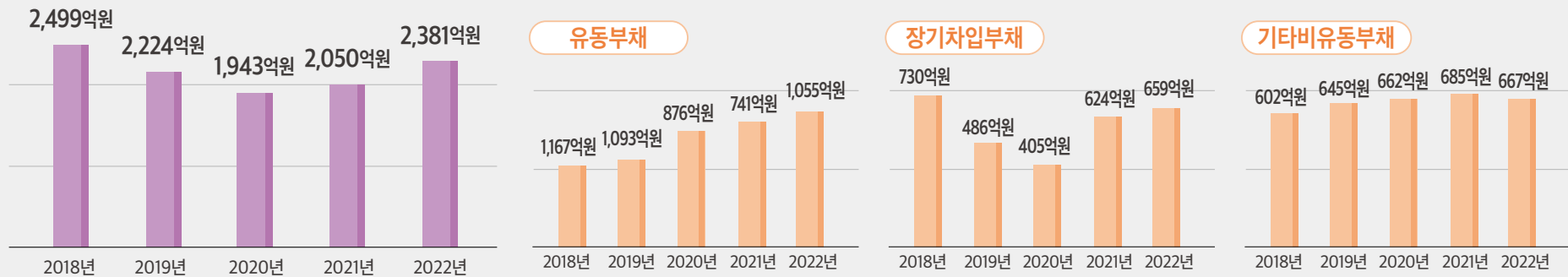
### 유동자산 등



## 청주시 부채



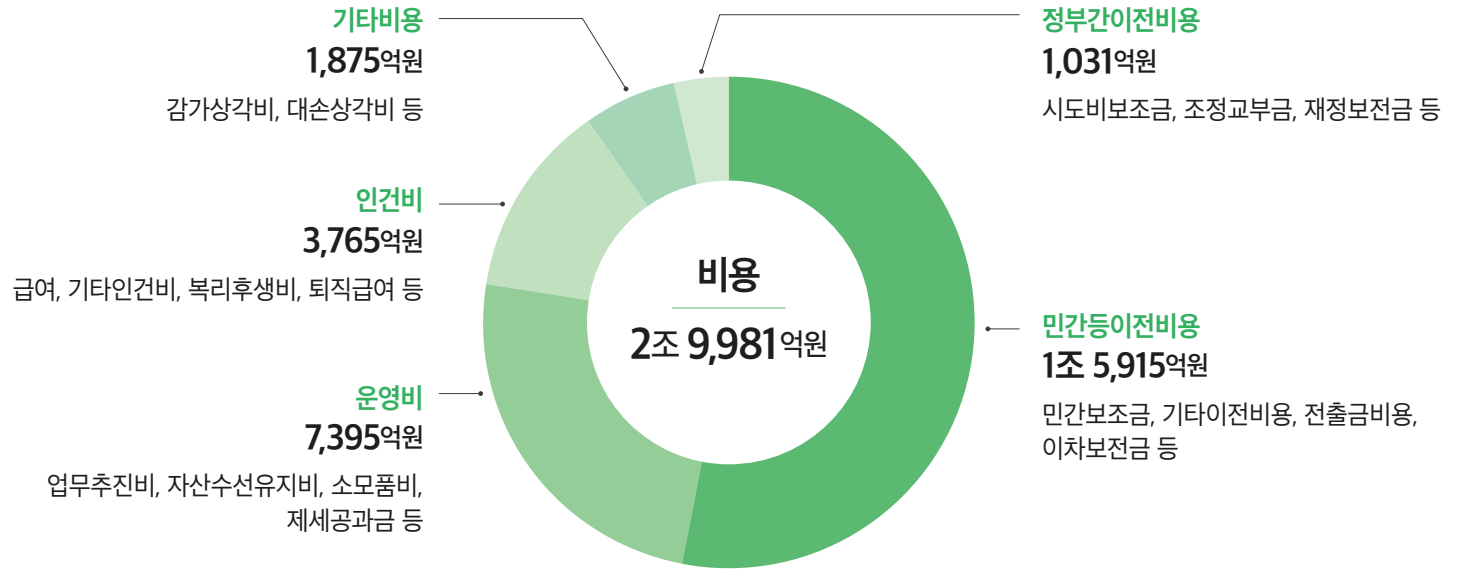
### 최근 5년간 부채 추이



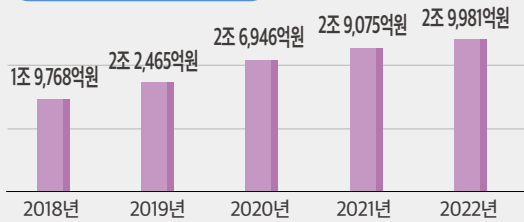
청주시 부채는 전년대비 331억원(16.1%) 증가 하였으며, 주된 이유는 유동부채 증가에 의한 것입니다.

## 청주시 비용

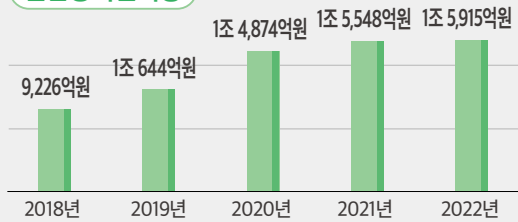
청주시 비용은 전년대비 906억원(3.1%) 증가하였으며, 주된 이유는 민간등이전비용과 운영비의 증가에 의한 것입니다.



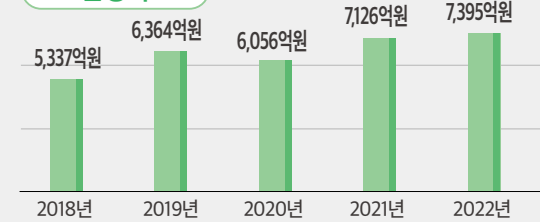
최근 5년간 비용 추이



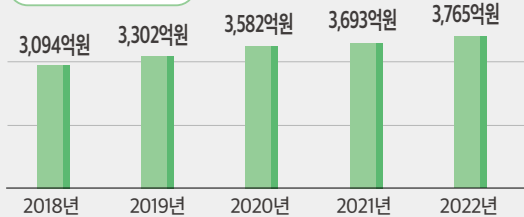
민간등이전비용



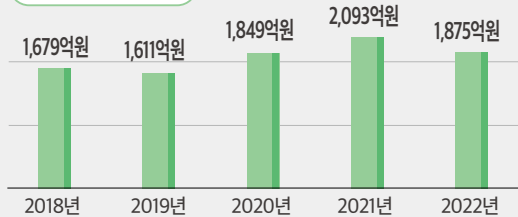
운영비



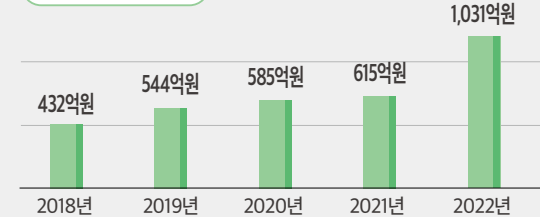
인건비



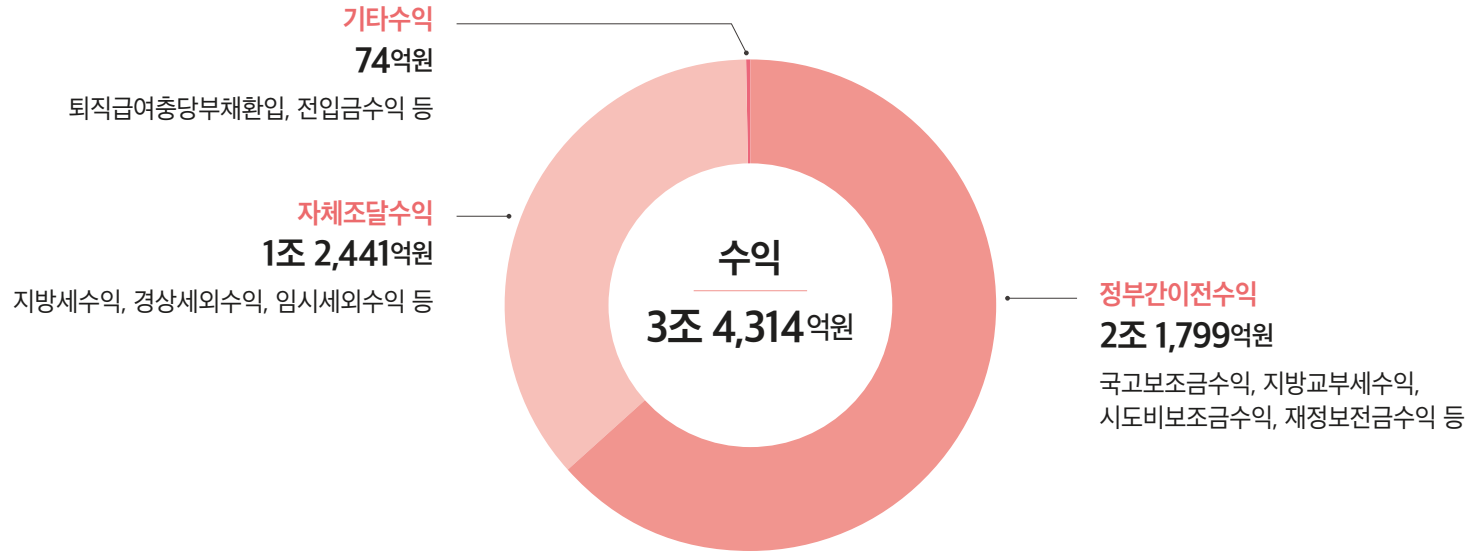
기타비용



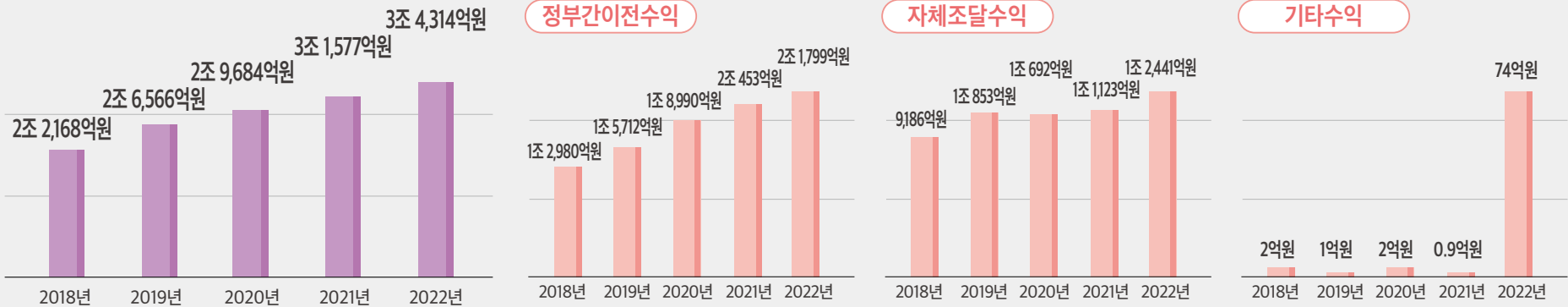
정부간이전비용



# 청주시 수익



## 최근 5년간 수익 추이



청주시 수익은 전년대비 2,737억원(8.7%) 증가하였으며, 주된 이유는 지방교부세수익의 증가 등에 의한 것입니다.